

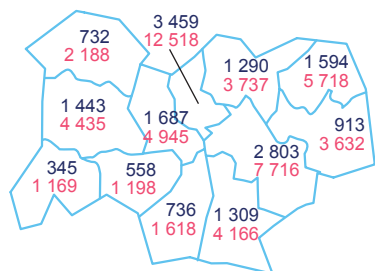
AUVERGNE - RHÔNE-ALPES

LE SECTEUR

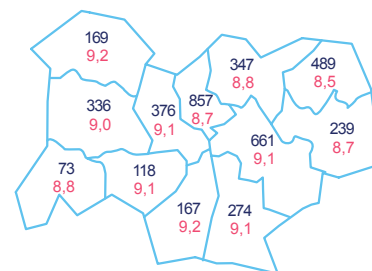
16 869 ENTREPRISES
53 040 SALARIÉS

LES ACTIVITÉS DE LA BRANCHE

LE PARC DE VÉHICULES



Activité	Entreprises	Salariés
Commerce d'automobiles	4 041	17 114
Réparation d'automobiles	7 464	16 695
Commerce d'équipements automobile (hors démolisseurs)	824	3 806
Commerce et réparation de poids lourds	552	3 776
Enseignement de la conduite	1 421	3 465
Stations-service	416	2 350
Location de véhicules	336	1 614
Contrôle technique	654	1 390
Commerce et réparation de motocycles	786	1 339
Démolisseurs recycleurs	60	557
Parcs de stationnement	127	472
Commerce et réparation de cycles	188	462
Station de lavage	ND*	ND*
TOTAL BRANCHE	16 869	53 040



65 100 ACTIFS OCCUPÉS*

4 106 691 véhicules particuliers
8,9 ans d'âge moyen
834 025 véhicules utilitaires légers
83 390 poids lourds

Sources : INSEE SIRENE 2014 - ACOSS 2016 - IRPAUTO 2015 - INSEE - RGP 2014
 *Indépendants et salariés

Sources : INSEE SIRENE 2014 - ACOSS 2016 - IRPAUTO 2015
 *ND : Non Déterminé

Source : Ministère de l'environnement, de l'énergie et de la mer - Au 01/01/2017, Parc des véhicules particuliers de moins de 15 ans, (en milliers sur la carte), Parc de véhicules utilitaires légers (PTAC <= 3,5 t) de moins de 20 ans, Parc de poids lourds : camions (PTAC > 3,5 t) de moins de 20 ans, tracteurs routiers de moins de 10 ans

L'EMPLOI SALARIÉ DANS LA BRANCHE

RÉPARTITION PAR TAILLE D'ENTREPRISE

Nombre de salariés	Entreprises	Salariés
0 salarié	9 108	-
1 à 5 salariés	5 785	13 846
6 à 10 salariés	1 205	8 791
11 à 19 salariés	423	5 552
20 à 49 salariés	235	7 434
50 salariés et +	113	17 417
TOTAL	16 869	53 040

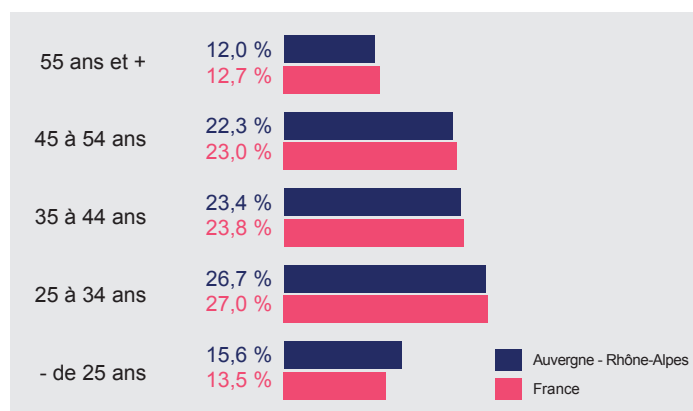
Sources : INSEE SIRENE 2014 - ACOSS 2016 - IRPAUTO 2015 - INSEE DADS 2014

PART DE FEMMES

Région	Part de femmes (%)
Auvergne - Rhône-Alpes	22,9 %
France	22,8 %

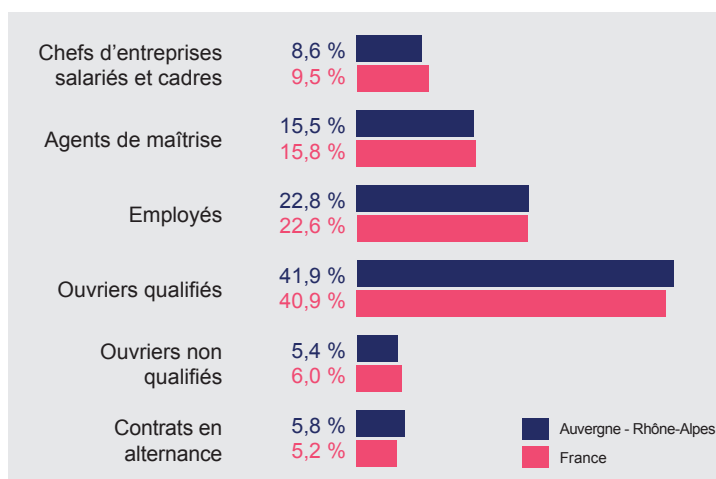
Source : INSEE - DADS 2014

EMPLOIS PAR ÂGE



Source : INSEE DADS 2014

EMPLOIS PAR CATÉGORIE SOCIOPROFESSIONNELLE

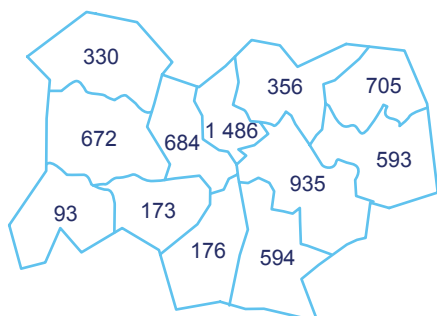


Source : INSEE DADS 2014

FORMATION PROFESSIONNELLE

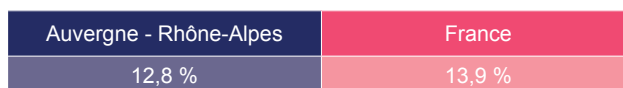
FORMATION INITIALE

6 797 JEUNES EN FORMATION
DANS LES DOMAINES SPÉCIFIQUES DE LA BRANCHE



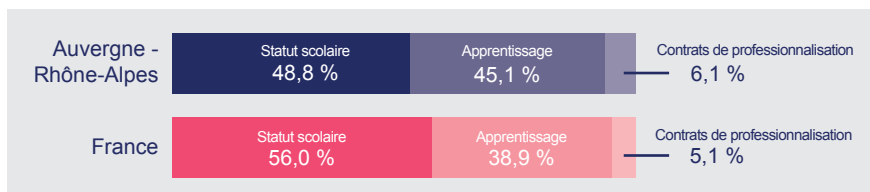
Source : ANFA - Effectifs à la rentrée 2016

POIDS DE LA FORMATION INITIALE DANS LA BRANCHE



Source : ANFA - ACOSS - IRPAUTO - Nombre de jeunes formés en 2016/2017 pour 100 salariés

EFFECTIFS EN FORMATION PAR MODE DE FORMATION



Source : ANFA - Effectifs à la rentrée 2016

EFFECTIFS EN FORMATION PAR FILIÈRE

Filière	Auvergne - Rhône-Alpes	France
Maintenance VP	4 053 59,6 %	33 578 59,8 %
Carrosserie	1 595 23,5 %	12 403 22,1 %
Maintenance VI	581 8,5 %	4 808 8,6 %
Maintenance Moto	385 5,7 %	3 651 6,5 %
Commerce	110 1,6 %	944 1,7 %
Magasinage	60 0,9 %	625 1,1 %
Enseignement de la conduite	5 0,1 %	105 0,2 %
Maintenance Cycles	8 0,1 %	41 0,1 %
TOTAL	6 797	56 155

Source : ANFA - Effectifs à la rentrée 2016

EFFECTIFS EN FORMATION PAR CERTIFICATION

Certification	Auvergne - Rhône-Alpes	Dont apprentis	France
CAP	2 521 37,1 %	1 791 58,5 %	18 652 33,2 %
Mention complémentaire	49 0,7 %	49 1,6 %	434 0,8 %
Bac professionnel	3 530 51,9 %	1 050 34,3 %	30 768 54,8 %
BTS	351 5,2 %	170 5,6 %	3 424 6,1 %
Licence professionnelle	21 0,3 %	-	94 0,2 %
Diplôme d'ingénieur / Master	-	-	56 0,1 %
Titre professionnel	5 0,1 %	-	229 0,4 %
CQP	320 4,7 %	-	2 498 4,4 %
TOTAL	6 797	3 060	56 155

Source : ANFA - Effectifs à la rentrée 2016

CONTRATS DE PROFESSIONNALISATION

	CQP	Diplômes et titres spécifiques branche	BTS MUC, NRC, AG PME-PMI	Autres	Total
Effectifs 2016/2017	312	106	196	116	730

Source : ANFA - DAFA - contrats de professionnalisation dans les entreprises de la branche

FORMATION CONTINUE

TAUX D'ACCÈS À LA FORMATION DES SALARIÉS DANS LE CADRE DES DISPOSITIFS DE BRANCHE

Région	Taux d'accès
Auvergne - Rhône-Alpes	20,6 %
France	19,0 %

Nombre de salariés formés en 2016 pour 100 salariés
Source : ANFA/DAFA 2016 - ACOSS 2016 - IRPAUTO 2015

PARCOURS DE FORMATION PRIS EN CHARGE PAR L'ANFA EN 2016*

		Auvergne - Rhône-Alpes	France
Moins de 11 salariés	Nombre de stagiaires	6 549	45 600
	Nombre d'heures stagiaires	296 999	2 083 931
11 salariés et plus	Nombre de stagiaires	11 735	83 025
	Nombre d'heures stagiaires	401 986	2 805 628
Nombre de salariés formés **		10 900	76 550

Source : ANFA - DAFA - Données 2016
* Y compris contrats de professionnalisation
** Un même salarié peut être plusieurs fois stagiaire

L'ANFA

L'Association Nationale pour la Formation Automobile (ANFA) mandatée par les partenaires sociaux, met en œuvre la politique nationale de formation de la branche des services de l'automobile. Elle développe et harmonise l'ensemble des dispositifs de formation professionnelle, initiale et continue, tant au niveau national qu'au niveau régional. Elle finance les actions de formation des entreprises et conseille sur les dispositifs, et plus globalement sur la gestion de la formation et des emplois. L'ANFA est Organisme Paritaire Collecteur Agréé (OPCA) mais également Organisme Collecteur de la Taxe d'Apprentissage (OCTA).

ANFA Auvergne - Rhône-Alpes
Tél. : 04 72 01 43 93
lyon-clermont@anfa-auto.fr

Directeur de la publication : Patrice OMNES
Directeur de rédaction : Stéphane PAUTET
Rédaction : Philippe LE GALL
Édition et création : Service Communication ANFA

www.anfa-auto.fr/observatoire
f Métiers - services auto