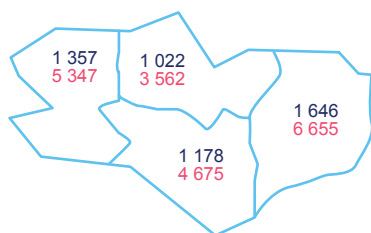


BRETAGNE

LE SECTEUR

5 203 ENTREPRISES
20 239 SALARIÉS



23 600 ACTIFS OCCUPÉS*

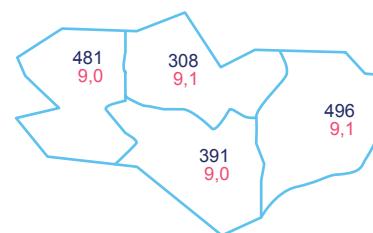
Sources : INSEE SIRENE 2014 - ACOSS 2016 - IRPAUTO 2015 - INSEE - RGP 2014
 *Indépendants et salariés

LES ACTIVITÉS DE LA BRANCHE

Activité	Entreprises	Salariés
Commerce d'automobiles	1 238	7 200
Réparation d'automobiles	2 210	6 238
Commerce et réparation de poids lourds	152	1 713
Enseignement de la conduite	550	1 454
Commerce d'équipements automobile (hors démolisseurs)	163	1 291
Contrôle technique	254	645
Commerce et réparation de motocycles	297	473
Stations-service	118	412
Location de véhicules	83	334
Démolisseurs recycleurs	14	180
Commerce et réparation de cycles	99	159
Parcs de stationnement	25	140
Stations de lavage	ND*	ND*
TOTAL BRANCHE	5 203	20 239

Sources : INSEE SIRENE 2014 - ACOSS 2016 - IRPAUTO 2015
 *ND : Non Déterminé

LE PARC DE VÉHICULES



1 676 082 véhicules particuliers
9,1 ans d'âge moyen
351 180 véhicules utilitaires légers
33 277 poids lourds

Source : Ministère de l'environnement, de l'énergie et de la mer - Au 01/01/2017, Parc des véhicules particuliers de moins de 15 ans, (en milliers sur la carte), Parc de véhicules utilitaires légers : camionnettes (PTAC <= 3,5 t) de moins de 20 ans, Parc de poids lourds : camions (PTAC > 3,5 t) de moins de 20 ans, tracteurs routiers de moins de 10 ans

L'EMPLOI SALARIÉ DANS LA BRANCHE

RÉPARTITION PAR TAILLE D'ENTREPRISE

Taille d'entreprise	Entreprises	Salariés
0 salarié	2 361	-
1 à 5 salariés	2 075	5 409
6 à 10 salariés	463	3 504
11 à 19 salariés	154	2 120
20 à 49 salariés	108	3 449
50 salariés et +	42	5 757
TOTAL	5 203	20 239

Sources : INSEE SIRENE 2014 - ACOSS 2016 - IRPAUTO 2015 - INSEE DADS 2014

PART DE FEMMES

Région	Part de femmes
Bretagne	22,2 %
France	22,8 %

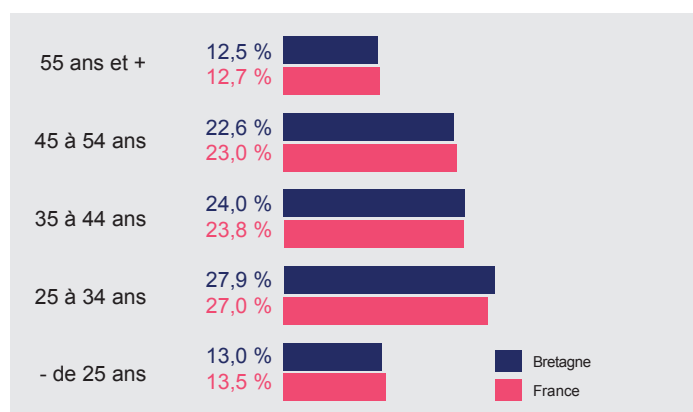
Source : INSEE - DADS 2014

EMPLOIS PAR CATÉGORIE SOCIOPROFESSIONNELLE

Catégorie	Bretagne (%)	France (%)
Chefs d'entreprises salariés et cadres	6,8 %	9,5 %
Agents de maîtrise	15,8 %	15,8 %
Employés	21,1 %	22,6 %
Ouvriers qualifiés	46,5 %	40,9 %
Ouvriers non qualifiés	5,2 %	6,0 %
Contrats en alternance	4,6 %	5,2 %

Source : INSEE DADS 2014

EMPLOIS PAR ÂGE

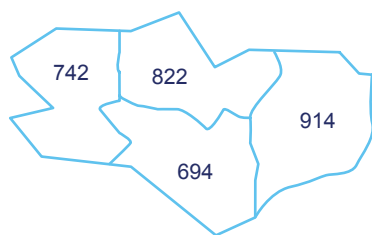


Source : INSEE DADS 2014

FORMATION PROFESSIONNELLE

FORMATION INITIALE

3 172 JEUNES EN FORMATION
DANS LES DOMAINES SPÉCIFIQUES DE LA BRANCHE



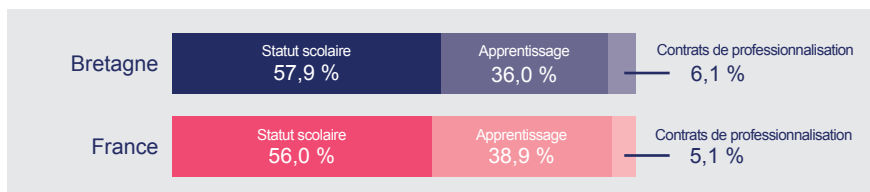
Source : ANFA - Effectifs à la rentrée 2016

POIDS DE LA FORMATION INITIALE DANS LA BRANCHE



Source : ANFA - ACOSS - IRPAUTO - Nombre de jeunes formés en 2016/2017 pour 100 salariés

EFFECTIFS EN FORMATION PAR MODE DE FORMATION



Source : ANFA - Effectifs à la rentrée 2016

EFFECTIFS EN FORMATION PAR FILIÈRE

	Bretagne	France
Maintenance VP	1 981 62,5 %	33 578 59,8 %
Carrosserie	535 16,9 %	12 403 22,1 %
Maintenance VI	346 10,9 %	4 808 8,6 %
Maintenance Moto	211 6,7 %	3 651 6,5 %
Magasinage	48 1,5 %	625 1,1 %
Commerce	43 1,4 %	944 1,7 %
Enseignement de la conduite	6 0,2 %	105 0,2 %
Maintenance Cycles	2 0,1 %	41 0,1 %
TOTAL	3 172	56 155

Source : ANFA - Effectifs à la rentrée 2016

EFFECTIFS EN FORMATION PAR CERTIFICATION

	Bretagne	Dont apprentis	France
CAP	888 28,0 %	566 49,6 %	18 652 33,2 %
Mention complémentaire	22 0,7 %	22 1,9 %	434 0,8 %
Bac professionnel	1 861 58,7 %	433 37,9 %	30 768 54,8 %
BTS	194 6,1 %	106 9,3 %	3 424 6,1 %
Licence professionnelle	17 0,5 %	14 1,2 %	94 0,2 %
Diplôme d'ingénieur / Master	-	-	56 0,1 %
Titre professionnel	6 0,2 %	-	229 0,4 %
CQP	184 5,8 %	-	2 498 4,4 %
TOTAL	3 172	1 141	56 155

Source : ANFA - Effectifs à la rentrée 2016

CONTRATS DE PROFESSIONNALISATION

	CQP	Diplômes et titres spécifiques branche	BTS MUC, NRC, AG PME-PMI	Autres	Total
Effectifs 2016/2017	184	11	75	42	312

Source : ANFA - DAFA - contrats de professionnalisation dans les entreprises de la branche

FORMATION CONTINUE

TAUX D'ACCÈS À LA FORMATION DES SALARIÉS DANS LE CADRE DES DISPOSITIFS DE BRANCHE



Nombre de salariés formés en 2016 pour 100 salariés
Source : ANFA/DAFA 2016 - ACOSS 2016 - IRPAUTO 2015

PARCOURS DE FORMATION PRIS EN CHARGE PAR L'ANFA EN 2016*

		Bretagne	France
Moins de 11 salariés	Nombre de stagiaires	3 116	45 600
	Nombre d'heures stagiaires	146 850	2 083 931
11 salariés et plus	Nombre de stagiaires	4 251	83 025
	Nombre d'heures stagiaires	125 383	2 805 628
Nombre de salariés formés **		4 502	76 550

Source : ANFA - DAFA - Données 2016
* Y compris contrats de professionnalisation
** Un même salarié peut être plusieurs fois stagiaire

L'ANFA

L'Association Nationale pour la Formation Automobile (ANFA) mandatée par les partenaires sociaux, met en œuvre la politique nationale de formation de la branche des services de l'automobile. Elle développe et harmonise l'ensemble des dispositifs de formation professionnelle, initiale et continue, tant au niveau national qu'au niveau régional. Elle finance les actions de formation des entreprises et conseille sur les dispositifs, et plus globalement sur la gestion de la formation et des emplois. L'ANFA est Organisme Paritaire Collecteur Agréé (OPCA) mais également Organisme Collecteur de la Taxe d'Apprentissage (OCTA).

ANFA Bretagne
Tél. : 02 22 74 14 80
rennes@anfa-auto.fr

Directeur de la publication : Patrice OMNES
Directeur de rédaction : Stéphane PAUTET
Rédaction : Philippe LE GALL
Édition et création : Service Communication ANFA

www.anfa-auto.fr/observatoire
f Métiers - services auto