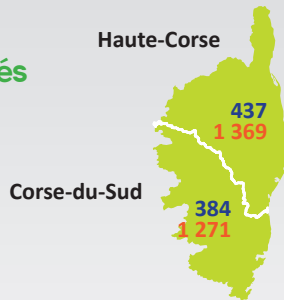
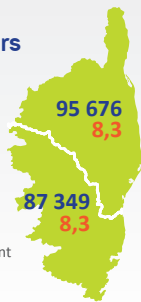


**821 entreprises**  
**2 640 salariés**  
**3 348 actifs occupés**



Sources : INSEE SIRENE 2012 – ACOSS  
IRPAUTO 2013 - INSEE - RGP 2011

**Le parc de véhicules**  
**183 025 véhicules particuliers**  
**8,3 ans d'âge moyen\***



\*Parc des véhicules particuliers de moins de 15 ans

Source : Ministère de l'écologie, du développement durable et de l'énergie, au 1<sup>er</sup> janvier 2014

## Le secteur

### Les activités de la branche

| Activité  | Entreprises | Salariés     |
|---|-------------|--------------|
| Commerce d'automobiles                                | 134         | 760          |
| Réparation d'automobiles                              | 329         | 631          |
| Stations-service                                      | 124         | 412          |
| Location de véhicules                                 | 40          | 293          |
| Commerce d'équipements automobile (hors démolisseurs) | 44          | 166          |
| Enseignement de la conduite                           | 51          | 120          |
| Commerce et réparation de poids lourds                | 28          | 74           |
| Contrôle technique                                    | 24          | 73           |
| Commerce et réparation de motocycles                  | 33          | 72           |
| Parcs de stationnement                                | 7           | 19           |
| Commerce et réparation de cycles                      | 5           | 11           |
| Démolisseurs recycleurs                               | 2           | 9            |
| Stations de lavage                                    | ND*         | ND*          |
| <b>TOTAL BRANCHE</b>                                  | <b>821</b>  | <b>2 640</b> |

Sources : INSEE SIRENE 2012 – ACOSS IRPAUTO 2013

\*ND : Non Déterminé

## L'emploi salarié dans le Commerce et la Réparation Automobile

Le secteur du commerce et de la réparation automobile (CRA) constitue le cœur de la branche des services de l'automobile.

- Le commerce de voitures (4511Z)
- L'entretien et la réparation de voitures (4520A)
- Le commerce et la réparation de poids lourds (4519Z + 4520B)
- Le commerce de détail d'équipements automobiles (4532Z) y compris les démolisseurs
- Le commerce et la réparation de motocycles (4540Z)
- Le commerce de détail de carburants en magasin spécialisé (4730Z).

### Répartition par taille d'entreprise

| Taille d'entreprise | Entreprises | Salariés     |
|---------------------|-------------|--------------|
| 0 salarié           | 309         | -            |
| 1 à 4 salariés      | 222         | 467          |
| 5 à 9 salariés      | 111         | 663          |
| 10 à 19 salariés    | 37          | 484          |
| 20 salariés et +    | 14          | 502          |
| <b>TOTAL</b>        | <b>693</b>  | <b>2 116</b> |

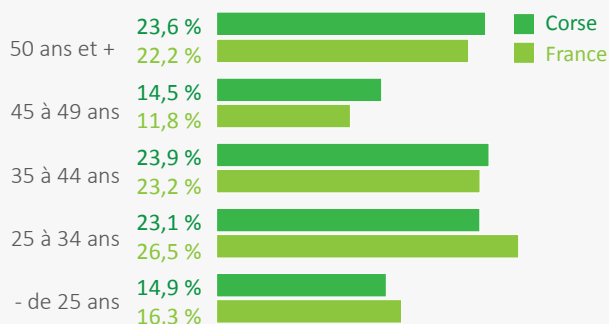
Sources : INSEE SIRENE 2012 – ACOSS 2013 – INSEE DADS 2012

### Part de femmes salariées

| Région | Part de femmes salariées |
|--------|--------------------------|
| Corse  | 22,2 %                   |
| France | 20,2 %                   |

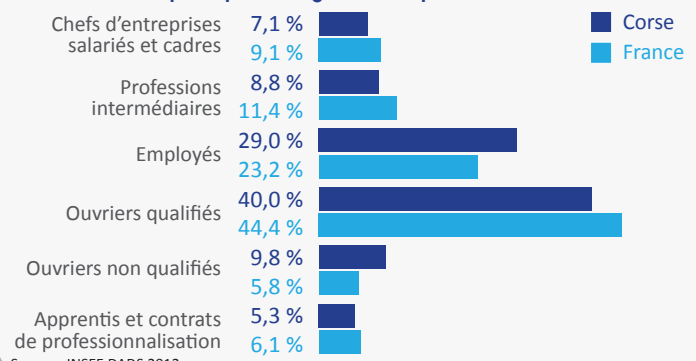
Source : INSEE - DADS 2012

### Emplois par âge



Source : INSEE DADS 2012

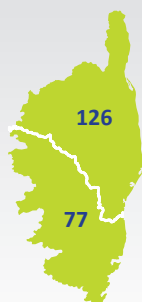
### Emplois par catégorie socioprofessionnelle



Source : INSEE DADS 2012

## La formation professionnelle des jeunes

### 203 jeunes en formation



Source : ANFA – Effectifs à la rentrée 2014

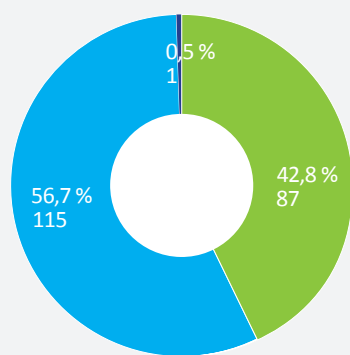
### Poids de la formation initiale dans la branche

Nombre de jeunes formés / nombre de salariés de la branche

|        |        |
|--------|--------|
| Corse  | 7,7 %  |
| France | 13,2 % |

Source : ANFA 2014 – ACOSS-IRPAUTO 2013

### Effectifs en formation par mode de formation



■ Statut scolaire ■ Apprentissage  
■ Contrats de professionnalisation

Source : ANFA - Effectif à la rentrée 2014

### Effectifs en formation par filière

|                             | Corse               |
|-----------------------------|---------------------|
| <b>Maintenance dont</b>     | 159<br>78,3 %       |
| Maintenance VP              | 148<br>72,8 %       |
| Maintenance VI              | 5<br>2,5 %          |
| Maintenance Motocycles      | 6<br>3,0 %          |
| Maintenance Cycles          | -                   |
| <b>Carrosserie</b>          | 43<br>21,2 %        |
| <b>Magasinage</b>           | 1<br>0,5 %          |
| <b>Commerce et services</b> | -                   |
| <b>TOTAL</b>                | <b>203</b><br>100 % |

Source : ANFA – Effectifs à la rentrée 2014

### Effectifs en formation par certification

|                              | Corse               |
|------------------------------|---------------------|
| CAP                          | 129<br>63,5 %       |
| Mention complémentaire       | 1<br>0,5 %          |
| Bac professionnel            | 73<br>36,0 %        |
| BTS                          | -                   |
| Licence professionnelle      | -                   |
| Diplôme d'ingénieur / Master | -                   |
| Titre                        | -                   |
| CQP                          | -                   |
| <b>TOTAL</b>                 | <b>203</b><br>100 % |

Source : ANFA – Effectifs à la rentrée 2014

## La formation professionnelle continue des salariés

### Taux d'accès à la formation des salariés dans le cadre des dispositifs de branche

|        |        |
|--------|--------|
| Corse  | 6,5 %  |
| France | 14,8 % |

Source : ANFA/DAFA 2014 – ACOSS-IRPAUTO 2013

### Nombre de contrats de professionnalisation pris en charge par l'ANFA en 2014, tous domaines de formation

|        |       |
|--------|-------|
| Corse  | 3     |
| France | 2 989 |

Source : ANFA - DAFA - Données 2014

### Parcours de formation pris en charge par l'ANFA\*

|        | Moins de 10 salariés |                            | 10 salariés et plus  |                            | Nombre de salariés formés |
|--------|----------------------|----------------------------|----------------------|----------------------------|---------------------------|
|        | Nombre de stagiaires | Nombre d'heures stagiaires | Nombre de stagiaires | Nombre d'heures stagiaires |                           |
| Corse  | 141                  | 4 145                      | 86                   | 1 560                      | 172                       |
| France | 40 135               | 1 641 995                  | 49 266               | 1 928 383                  | 59 008                    |

\* Y compris les contrats de professionnalisation - Source : ANFA - DAFA - Données 2014

Retrouvez toutes les publications de l'Observatoire sur [www.anfa-auto.fr/observatoire](http://www.anfa-auto.fr/observatoire)

#### Observatoire ANFA

2 rue Capella - 44470 Carquefou  
Tél. : 02 44 76 21 50  
observatoire@anfa-auto.fr

#### ANFA Provence-Alpes-Côte-d'Azur, Corse

Parc Club des Aygaldes 35, boulevard du Capitaine Gèze- Bât. D  
13014 MARSEILLE  
Tél. : 04.83.07.10.00  
marseille@anfa-auto.fr • www.anfa-auto.fr

Directeur de la publication : Patrice OMNES

Directeur de rédaction : Stéphane PAUTET

Rédaction : Charlotte PROVOST

Édition et création : Service Communication ANFA