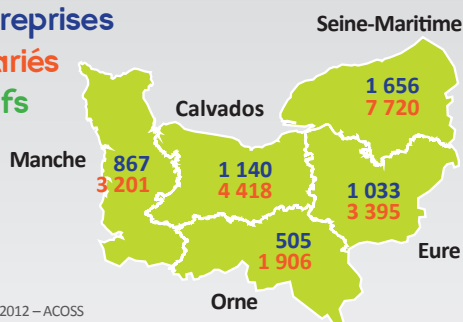


5 201 entreprises

20 640 salariés

26 629 actifs  
occupés



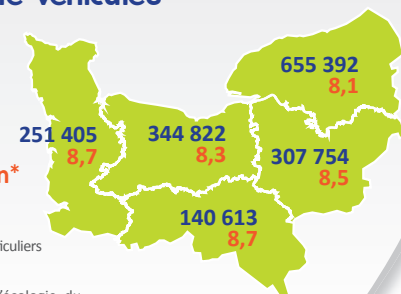
Sources : INSEE SIRENE 2012 – ACOSS  
IRPAUTO 2013 - INSEE - RGP 2011

### Le parc de véhicules

1 699 986

véhicules  
particuliers

8,3 ans  
d'âge moyen\*



\*Parc des véhicules particuliers  
de moins de 15 ans

Source : Ministère de l'écologie, du  
développement durable et de l'énergie,  
au 1<sup>er</sup> janvier 2014

### Le secteur

#### Les activités de la branche

Activité	Entreprises	Salariés
Commerce d'automobiles	1 537	9 054
Réparation d'automobiles	1 865	4 598
Commerce d'équipements automobile (hors démolisseurs)	177	1 582
Commerce et réparation de poids lourds	171	1 402
Enseignement de la conduite	550	1 334
Stations-service	159	827
Contrôle technique	242	610
Commerce et réparation de motocycles	292	493
Location de véhicules	105	303
Commerce et réparation de cycles	56	183
Démolisseurs recycleurs	21	160
Parcs de stationnement	26	94
Stations de lavage	ND*	ND*
<b>TOTAL BRANCHE</b>	<b>5 201</b>	<b>20 640</b>

Sources : INSEE SIRENE 2012 – ACOSS IRPAUTO 2013  
\*ND : Non Déterminé

## L'emploi salarié dans le Commerce et la Réparation Automobile

Le secteur du commerce et de la réparation automobile (CRA) constitue le cœur de la branche des services de l'automobile.

- Le commerce de voitures (4511Z)
- L'entretien et la réparation de voitures (4520A)
- Le commerce et la réparation de poids lourds (4519Z + 4520B)
- Le commerce de détail d'équipements automobiles (4532Z) y compris les démolisseurs
- Le commerce et la réparation de motocycles (4540Z)
- Le commerce de détail de carburants en magasin spécialisé (4730Z).

#### Répartition par taille d'entreprise

Taille d'entreprise	Entreprises	Salariés
0 salarié	1 818	-
1 à 4 salariés	1 442	3 395
5 à 9 salariés	603	3 813
10 à 19 salariés	193	2 459
20 à 49 salariés	115	3 312
50 salariés et +	39	5 003
<b>TOTAL</b>	<b>4 210</b>	<b>17 982</b>

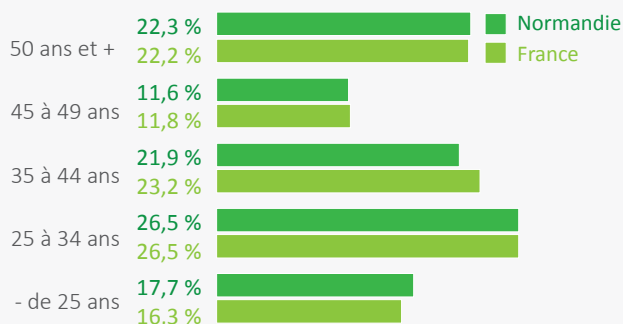
Sources : INSEE SIRENE 2012 – ACOSS 2013 – INSEE DADS 2012

#### Part de femmes salariées

Région	Part de femmes salariées
Normandie	19,2 %
France	20,2 %

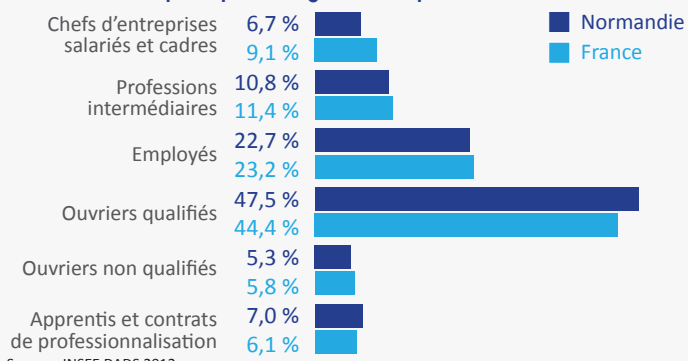
Source : INSEE - DADS 2012

#### Emplois par âge



Source : INSEE DADS 2012

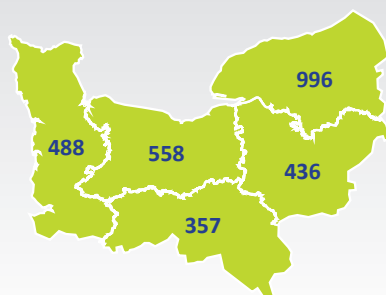
#### Emplois par catégorie socioprofessionnelle



Source : INSEE DADS 2012

# La formation professionnelle des jeunes

2 835 jeunes en formation



Source : ANFA – Effectifs à la rentrée 2014

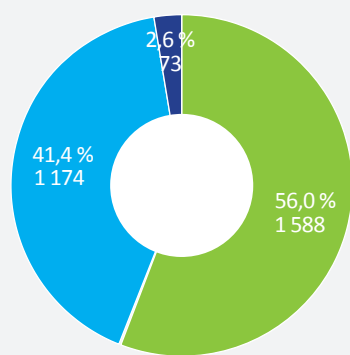
## Poids de la formation initiale dans la branche

Nombre de jeunes formés / nombre de salariés de la branche

Normandie	13,7 %
France	13,2 %

Source : ANFA 2014 – ACOSS-IRPAUTO 2013

## Effectifs en formation par mode de formation



■ Statut scolaire ■ Apprentissage ■ Contrats de professionnalisation

Source : ANFA - Effectif à la rentrée 2014

## Effectifs en formation par filière

	Normandie
<b>Maintenance dont</b>	2 110 74,4 %
Maintenance VP	1 643 58,0 %
Maintenance VI	356 12,5 %
Maintenance Motocycles	111 3,9 %
Maintenance Cycles	-
<b>Carrosserie</b>	686 24,2 %
<b>Magasinage</b>	25 0,9 %
<b>Commerce et services</b>	14 0,5 %
<b>TOTAL</b>	<b>2 835</b> 100 %

Source : ANFA – Effectifs à la rentrée 2014

## Effectifs en formation par certification

	Normandie
CAP	870 30,7 %
Mention complémentaire	36 1,3 %
Bac professionnel	1 733 61,1 %
BTS	136 4,8 %
Licence professionnelle	-
Diplôme d'ingénieur / Master	-
Titre	-
CQP	60 2,1 %
<b>TOTAL</b>	<b>2 835</b> 100 %

Source : ANFA – Effectifs à la rentrée 2014

# La formation professionnelle continue des salariés

## Taux d'accès à la formation des salariés dans le cadre des dispositifs de branche

Normandie	14,4 %
France	14,8 %

Source : ANFA/DAFA 2014 – ACOSS-IRPAUTO 2013

## Nombre de contrats de professionnalisation pris en charge par l'ANFA en 2014, tous domaines de formation

Normandie	128
France	2 989

Source : ANFA - DAFA - Données 2014

## Parcours de formation pris en charge par l'ANFA\*

	Moins de 10 salariés		10 salariés et plus		Nombre de salariés formés
	Nombre de stagiaires	Nombre d'heures stagiaires	Nombre de stagiaires	Nombre d'heures stagiaires	
Normandie	2 337	79 990	2 306	88 573	2 973
France	40 135	1 641 995	49 266	1 928 383	59 008

\* Y compris les contrats de professionnalisation - Source : ANFA - DAFA - Données 2014

Retrouvez toutes les publications de l'Observatoire sur [www.anfa-auto.fr/observatoire](http://www.anfa-auto.fr/observatoire)

### Observatoire ANFA

2 rue Capella - 44470 Carquefou  
Tél. : 02 44 76 21 50  
observatoire@anfa-auto.fr

### ANFA Centre Val de Loire, Normandie

Parc d'Activité de la Saussaie  
98 rue des Hêtres - Saint Cyr en Val 45075 ORLEANS Cedex 2  
Tél. : 02.18.84.23.63  
orleans@anfa-auto.fr • www.anfa-auto.fr

Directeur de la publication : Patrice OMNES

Directeur de rédaction : Stéphane PAUTET

Rédaction : Charlotte PROVOST

Édition et création : Service Communication ANFA