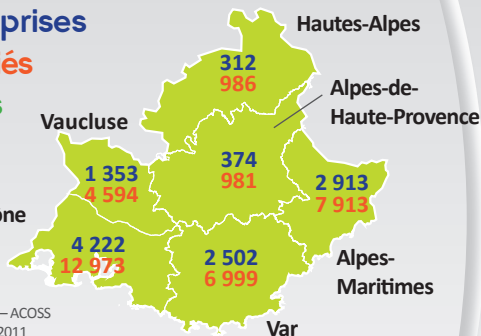


11 676 entreprises

34 446 salariés

39 781 actifs occupés

Bouches-du-Rhône



Sources : INSEE SIRENE 2012 – ACOSS IRPAUTO 2013 - INSEE - RGP 2011

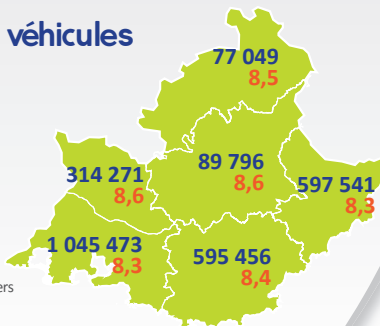
Le parc de véhicules

2 719 586

véhicules particuliers

8,4 ans

d'âge moyen*



*Parc des véhicules particuliers de moins de 15 ans

Source : Ministère de l'écologie, du développement durable et de l'énergie, au 1^{er} janvier 2014

Le secteur

Les activités de la branche

Activité	Entreprises	Salariés
Commerce d'automobiles	2 637	11 960
Réparation d'automobiles	4 842	9 066
Commerce d'équipements automobile (hors démolisseurs)	545	3 172
Stations-service	545	2 034
Enseignement de la conduite	896	1 958
Commerce et réparation de poids lourds	360	1 593
Location de véhicules	397	1 509
Commerce et réparation de motocycles	778	1 351
Contrôle technique	413	865
Parcs de stationnement	141	375
Démolisseurs recycleurs	28	354
Commerce et réparation de cycles	94	209
Stations de lavage	ND*	ND*
TOTAL BRANCHE	11 676	34 446

Sources : INSEE SIRENE 2012 – ACOSS IRPAUTO 2013

*ND : Non Déterminé

L'emploi salarié dans le Commerce et la Réparation Automobile

Le secteur du commerce et de la réparation automobile (CRA) constitue le cœur de la branche des services de l'automobile.

- Le commerce de voitures (4511Z)
- L'entretien et la réparation de voitures (4520A)
- Le commerce et la réparation de poids lourds (4519Z + 4520B)
- Le commerce de détail d'équipements automobiles (4532Z) y compris les démolisseurs
- Le commerce et la réparation de motocycles (4540Z)
- Le commerce de détail de carburants en magasin spécialisé (4730Z).

Répartition par taille d'entreprise

Taille d'entreprise	Entreprises	Salariés
0 salarié	5 391	-
1 à 4 salariés	3 000	6 286
5 à 9 salariés	874	5 455
10 à 19 salariés	266	3 298
20 à 49 salariés	131	4 283
50 salariés et +	63	10 016
TOTAL	9 725	29 338

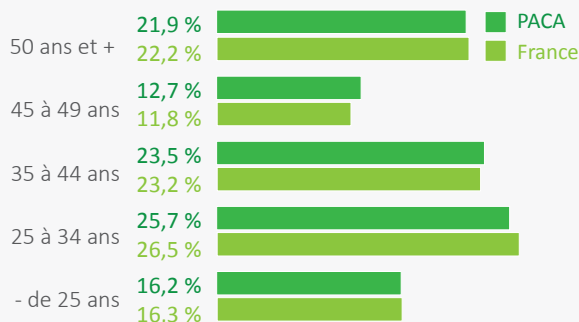
Sources : INSEE SIRENE 2012 – ACOSS 2013 – INSEE DADS 2012

Part de femmes salariées

Région	Part de femmes salariées
PACA	20,4 %
France	20,2 %

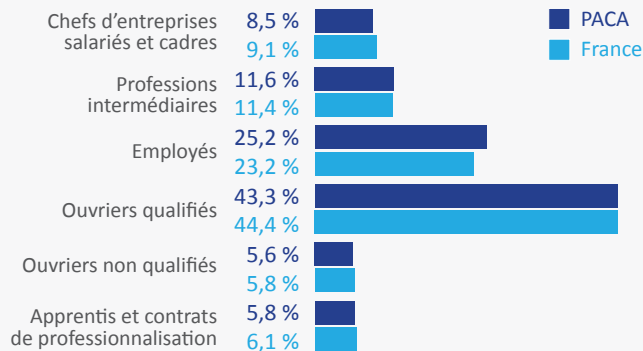
Source : INSEE - DADS 2012

Emplois par âge



Source : INSEE DADS 2012

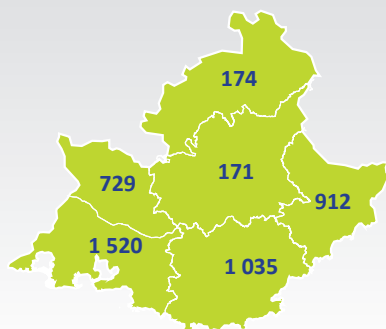
Emplois par catégorie socioprofessionnelle



Source : INSEE DADS 2012

La formation professionnelle des jeunes

4 541 jeunes en formation



Source : ANFA – Effectifs à la rentrée 2014

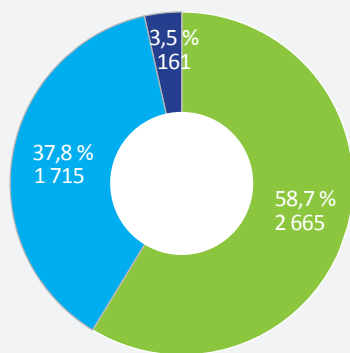
Poids de la formation initiale dans la branche

Nombre de jeunes formés / nombre de salariés de la branche

PACA	13,2 %
France	13,2 %

Source : ANFA 2014 – ACOSS-IRPAUTO 2013

Effectifs en formation par mode de formation



■ Statut scolaire ■ Apprentissage ■ Contrats de professionnalisation

Source : ANFA - Effectif à la rentrée 2014

Effectifs en formation par filière

Filière	PACA
Maintenance dont	3 376 74,3 %
Maintenance VP	2 459 54,2 %
Maintenance VI	493 10,9 %
Maintenance Motocycles	424 9,3 %
Maintenance Cycles	-
Carrosserie	1 122 24,7 %
Magasinage	12 0,3 %
Commerce et services	31 0,7 %
TOTAL	4 541 100 %

Source : ANFA – Effectifs à la rentrée 2014

Effectifs en formation par certification

Certification	PACA
CAP	1 841 40,5 %
Mention complémentaire	56 1,2 %
Bac professionnel	2 277 50,1 %
BTS	235 5,2 %
Licence professionnelle	-
Diplôme d'ingénieur / Master	-
Titre	-
CQP	132 2,9 %
TOTAL	4 541 100 %

Source : ANFA – Effectifs à la rentrée 2014

La formation professionnelle continue des salariés

Taux d'accès à la formation des salariés dans le cadre des dispositifs de branche

PACA	14,4 %
France	14,8 %

Source : ANFA/DAFA 2014 – ACOSS-IRPAUTO 2013

Nombre de contrats de professionnalisation pris en charge par l'ANFA en 2014, tous domaines de formation

PACA	334
France	2 989

Source : ANFA - DAFA - Données 2014

Parcours de formation pris en charge par l'ANFA*

	Moins de 10 salariés		10 salariés et plus		Nombre de salariés formés
	Nombre de stagiaires	Nombre d'heures stagiaires	Nombre de stagiaires	Nombre d'heures stagiaires	
PACA	3 035	176 032	4 424	198 706	4 955
France	40 135	1 641 995	49 266	1 928 383	59 008

* Y compris les contrats de professionnalisation - Source : ANFA - DAFA - Données 2014

Retrouvez toutes les publications de l'Observatoire sur www.anfa-auto.fr/observatoire

Observatoire ANFA

2 rue Capella - 44470 Carquefou
Tél. : 02 44 76 21 50
observatoire@anfa-auto.fr

ANFA Provence-Alpes-Côte-d'Azur, Corse

Parc Club des Aygaldes, 35, boulevard du Capitaine Gèze - Bât. D
13014 MARSEILLE
Tél. : 04.83.07.10.00
marseille@anfa-auto.fr • www.anfa-auto.fr

Directeur de la publication : Patrice OMNES

Directeur de rédaction : Stéphane PAUTET

Rédaction : Charlotte PROVOST

Édition et création : Service Communication ANFA