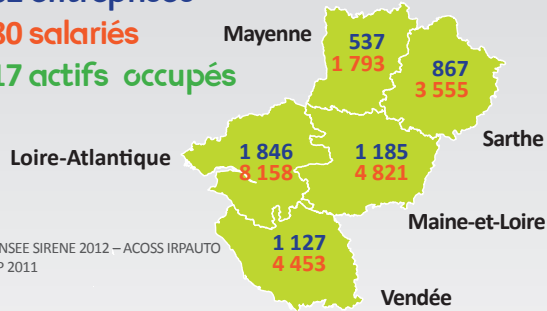


5 562 entreprises

22 780 salariés

29 317 actifs occupés




Sources : INSEE SIRENE 2012 – ACOSS IRPAUTO 2013 - RGP 2011

Le parc de véhicules

1 840 005 véhicules particuliers

8,6 ans d'âge moyen*



*Parc des véhicules particuliers de moins de 15 ans

Source : Ministère de l'écologie, du développement durable et de l'énergie, au 1^{er} janvier 2014

Le secteur

Les activités de la branche

Activité	Entreprises	Salariés
Commerce d'automobiles	1 236	7 645
Réparation d'automobiles	2 396	7 332
Commerce et réparation de poids lourds	256	2 178
Enseignement de la conduite	560	1 497
Commerce d'équipements automobiles (hors démolisseurs)	171	1 065
Contrôle technique	281	723
Stations-service	100	632
Commerce et réparation de motocycles	347	587
Location de véhicules	102	518
Commerce et réparation de cycles	77	313
Démolisseurs recycleurs	15	197
Parcs de stationnement	21	93
Stations de lavage	ND*	ND*
TOTAL BRANCHE	5 562	22 780

Sources : INSEE SIRENE 2012 – ACOSS IRPAUTO 2013

*ND : Non Déterminé

L'emploi salarié dans le Commerce et la Réparation Automobile

Le secteur du commerce et de la réparation automobile (CRA) constitue le cœur de la branche des services de l'automobile.

- Le commerce de voitures (4511Z)
- L'entretien et la réparation de voitures (4520A)
- Le commerce et la réparation de poids lourds (4519Z + 4520B)
- Le commerce de détail d'équipements automobiles (4532Z) y compris les démolisseurs
- Le commerce et la réparation de motocycles (4540Z)
- Le commerce de détail de carburants en magasin spécialisé (4730Z).

Répartition par taille d'entreprise

Taille d'entreprise	Entreprises	Salariés
0 salarié	1 837	-
1 à 4 salariés	1 629	3 786
5 à 9 salariés	656	3 924
10 à 19 salariés	236	2 847
20 à 49 salariés	110	3 240
50 salariés et +	43	5 669
TOTAL	4 511	19 466

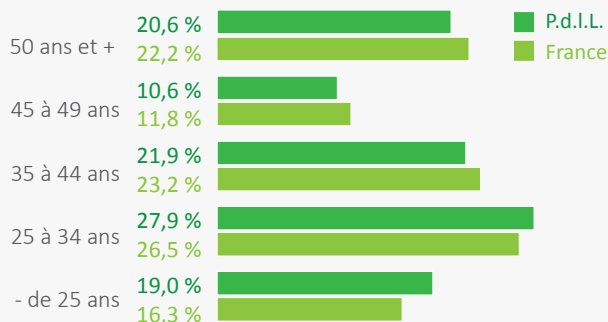
Sources : INSEE SIRENE 2012 – ACOSS 2013 – INSEE DADS 2012

Part de femmes salariées

Pays de la Loire	France
18,5 %	20,2 %

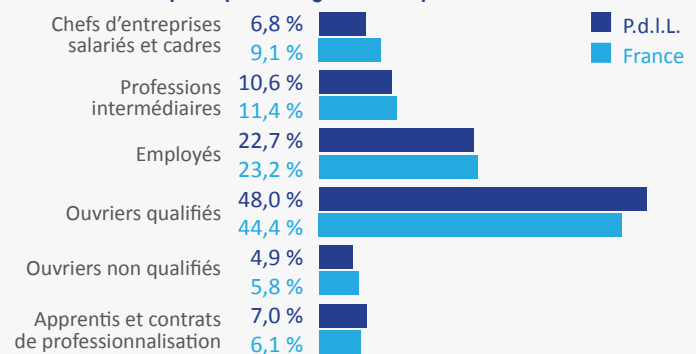
Source : INSEE - DADS 2012

Emplois par âge



Source : INSEE DADS 2012

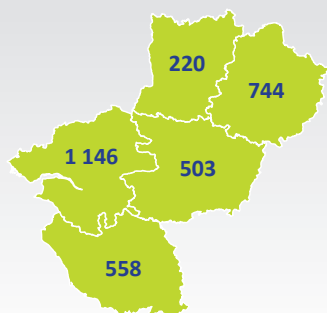
Emplois par catégorie socioprofessionnelle



Source : INSEE DADS 2012

La formation professionnelle des jeunes

3 171 jeunes en formation



Source : ANFA – Effectifs à la rentrée 2014

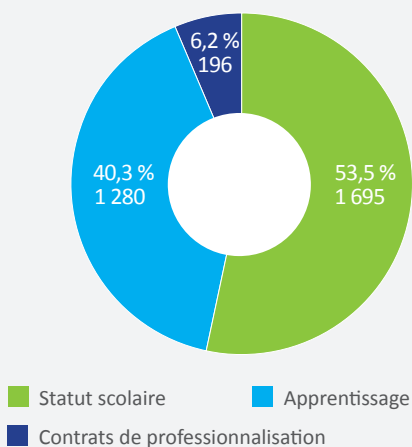
Poids de la formation initiale dans la branche

Nombre de jeunes formés / nombre de salariés de la branche

Pays de la Loire	13,9 %
France	13,2 %

Source : ANFA 2014 – ACOSS-IRPAUTO 2013

Effectifs en formation par mode de formation



Source : ANFA - Effectif à la rentrée 2014

Effectifs en formation par filière

	Pays de la Loire
Maintenance dont	2 490
	78,5 %
Maintenance VP	2 048
	64,6 %
Maintenance VI	262
	8,2 %
Maintenance Motocycles	180
	5,7 %
Maintenance Cycles	-
Carrosserie	576
	18,2 %
Magasinage	6
	0,2 %
Commerce et services	99
	3,1 %
TOTAL	3 171
	100 %

Source : ANFA – Effectifs à la rentrée 2014

Effectifs en formation par certification

	Pays de la Loire
CAP	815
	25,7 %
Mention complémentaire	32
	1,0 %
Bac professionnel	1 822
	57,5 %
BTS	238
	7,5 %
Licence professionnelle	-
Diplôme d'ingénieur / Master	-
Titre	74
	2,3 %
CQP	190
	6,0 %
TOTAL	3 171
	100 %

Source : ANFA – Effectifs à la rentrée 2014

La formation professionnelle continue des salariés

Taux d'accès à la formation des salariés dans le cadre des dispositifs de branche

Pays de la Loire	17,0 %
France	14,8 %

Source : ANFA/DAFA 2014 – ACOSS-IRPAUTO 2013

Nombre de contrats de professionnalisation pris en charge par l'ANFA en 2014, tous domaines de formation

Pays de la Loire	214
France	2 989

Source : ANFA - DAFA - Données 2014

Parcours de formation pris en charge par l'ANFA

	Moins de 10 salariés		10 salariés et plus		Nombre de salariés formés
	Nombre de stagiaires	Nombre d'heures stagiaires	Nombre de stagiaires	Nombre d'heures stagiaires	
Pays de la Loire	3 540	124 652	2 269	112 497	3 864
France	40 135	1 641 995	49 266	1 928 383	59 008

* Y compris les contrats de professionnalisation - Source : ANFA - DAFA - Données 2014

Retrouvez toutes les publications de l'Observatoire sur www.anfa-auto.fr/observatoire

Observatoire ANFA

2 rue Capella - 44470 Carquefou
Tél. : 02 44 76 21 50
observatoire@anfa-auto.fr

ANFA Bretagne, Pays de la Loire

2, cours des Alliés - CS21242 - 35012 RENNES Cedex
Tél. : 02 22 74 14 80
rennes@anfa-auto.fr • www.anfa-auto.fr

Directeur de la publication : Patrice OMNES

Directeur de rédaction : Stéphane PAUTET

Rédaction : Charlotte PROVOST

Édition et création : Service Communication ANFA