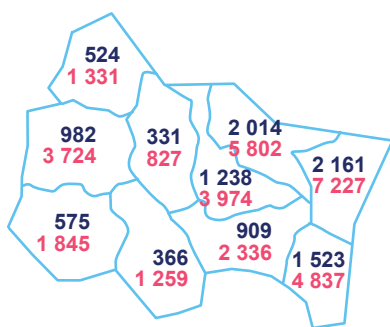


## GRAND EST

### LE SECTEUR

**10 623 ENTREPRISES**  
**33 162 SALARIÉS**



**45 500 ACTIFS OCCUPÉS\***

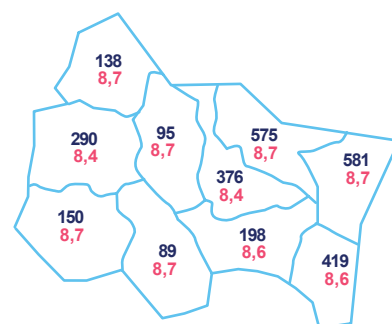
Sources : INSEE SIRENE 2013 - ACOSS 2015 - IRPAUTO 2014 - INSEE - RGP 2013  
 \*Indépendants et salariés

### LES ACTIVITÉS DE LA BRANCHE

|   | Entreprises   | Salariés      |
|---|---------------|---------------|
| Commerce d'automobiles                                | 3 536         | 13 849        |
| Réparation d'automobiles                              | 3 799         | 8 087         |
| Enseignement de la conduite                           | 833           | 2 560         |
| Commerce et réparation de poids lourds                | 321           | 2 104         |
| Commerce d'équipements automobile (hors démolisseurs) | 575           | 2 103         |
| Stations-service                                      | 248           | 1 347         |
| Contrôle technique                                    | 422           | 981           |
| Commerce et réparation de motocycles                  | 515           | 848           |
| Location de véhicules                                 | 175           | 677           |
| Démolisseurs recycleurs                               | 30            | 256           |
| Parcs de stationnement                                | 83            | 187           |
| Commerce et réparation de cycles                      | 86            | 163           |
| Stations de lavage                                    | ND*           | ND*           |
| <b>TOTAL BRANCHE</b>                                  | <b>10 623</b> | <b>33 162</b> |

Sources : INSEE SIRENE 2013 - ACOSS 2015 - IRPAUTO 2014  
 \*ND : Non Déterminé

### LE PARC DE VÉHICULES



**2 910 689 véhicules particuliers**  
**8,6 ans d'âge moyen\***

Source : Ministère de l'environnement, de l'énergie et de la mer - Au 1<sup>er</sup> janvier 2016  
 \*Parc des véhicules particuliers de moins de 15 ans, en milliers

### L'EMPLOI SALARIÉ DANS LA BRANCHE

#### RÉPARTITION PAR TAILLE D'ENTREPRISE

|                  | Entreprises   | Salariés      |
|------------------|---------------|---------------|
| 0 salarié        | 5 773         | -             |
| 1 à 4 salariés   | 3 229         | 6 725         |
| 5 à 9 salariés   | 976           | 5 963         |
| 10 à 19 salariés | 396           | 4 871         |
| 20 à 49 salariés | 169           | 4 821         |
| 50 salariés et + | 80            | 10 782        |
| <b>TOTAL</b>     | <b>10 623</b> | <b>33 162</b> |

Sources : INSEE SIRENE 2013 - ACOSS 2015 - IRPAUTO 2014 - INSEE DADS 2013

#### PART DE FEMMES SALARIÉES

| Grand Est | France |
|-----------|--------|
| 24,0 %    | 22,7 % |

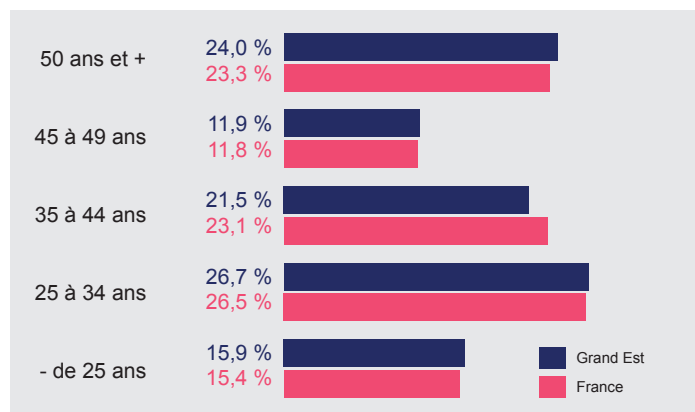
Source : INSEE - DADS 2013

#### EMPLOIS PAR CATÉGORIE SOCIOPROFESSIONNELLE

|  |        |        |
|--|--------|--------|
| Chefs d'entreprises salariés et cadres | 9,0 %  | 9,2 %  |
| Agents de maîtrise                     | 10,4 % | 15,4 % |
| Employés                               | 23,6 % | 23,1 % |
| Ouvriers qualifiés                     | 44,5 % | 41,2 % |
| Ouvriers non qualifiés                 | 6,3 %  | 5,8 %  |
| Contrats en alternance                 | 6,3 %  | 5,3 %  |

Source : INSEE DADS 2013

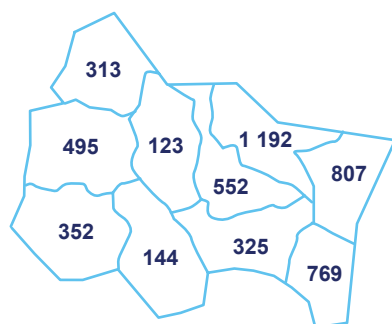
#### EMPLOIS PAR ÂGE



Source : INSEE DADS 2013

# FORMATION PROFESSIONNELLE DES JEUNES

## 5 072 JEUNES EN FORMATION



Source : ANFA - Effectifs à la rentrée 2015

## POIDS DE LA FORMATION INITIALE DANS LA BRANCHE

| Grand Est | France |
|-----------|--------|
| 15,3 %    | 13,4 % |

Source : ANFA - ACOSS - IRPAUTO

## EFFECTIFS EN FORMATION PAR MODE DE FORMATION

|           | Statut scolaire | Apprentissage | Contrats de pro |
|-----------|-----------------|---------------|-----------------|
| Grand Est | 62,8 %          | 34,0 %        | 3,2 %           |
| France    | 58,0 %          | 37,5 %        | 4,5 %           |

Source : ANFA - Effectifs à la rentrée 2015

## EFFECTIFS EN FORMATION PAR FILIÈRE

|                      | Grand Est       | France           |
|----------------------|-----------------|------------------|
| Maintenance dont :   | 3 720<br>73,3 % | 40 272<br>75,4 % |
| VP                   | 3 027<br>59,7 % | 32 072<br>60,0 % |
| VI                   | 486<br>9,6 %    | 4 621<br>8,7 %   |
| Motocycles           | 207<br>4,1 %    | 3 505<br>6,6 %   |
| Cycles               | -<br>0,0 %      | 74<br>0,1 %      |
| Carrosserie          | 1 263<br>24,9 % | 11 879<br>22,2 % |
| Magasinage           | 38<br>0,7 %     | 590<br>1,1 %     |
| Commerce et services | 51<br>1,0 %     | 675<br>1,3 %     |
| <b>TOTAL</b>         | <b>5 072</b>    | <b>53 416</b>    |

Source : ANFA - Effectifs à la rentrée 2015

## EFFECTIFS EN FORMATION PAR CERTIFICATION

|                              | Grand Est       | France           |
|------------------------------|-----------------|------------------|
| CAP                          | 1 473<br>29,0 % | 17 307<br>32,3 % |
| Mention complémentaire       | 31<br>0,6 %     | 486<br>0,9 %     |
| Bac professionnel            | 3 116<br>61,4 % | 30 006<br>56,2 % |
| BTS                          | 296<br>5,8 %    | 3 219<br>6,0 %   |
| Licence professionnelle      | -<br>0,0 %      | 87<br>0,2 %      |
| Diplôme d'ingénieur / Master | -<br>0,0 %      | 49<br>0,1 %      |
| Titre professionnel          | -<br>0,0 %      | 87<br>0,2 %      |
| CQP                          | 156<br>3,1 %    | 2 175<br>4,1 %   |
| <b>TOTAL</b>                 | <b>5 072</b>    | <b>53 416</b>    |

Source : ANFA - Effectifs à la rentrée 2015

# FORMATION PROFESSIONNELLE DES SALARIÉS

## TAUX D'ACCÈS À LA FORMATION DES SALARIÉS DANS LE CADRE DES DISPOSITIFS DE BRANCHE

| Grand Est | France |
|-----------|--------|
| 16,3 %    | 16,4 % |

Source : ANFA/DAFA 2015 - ACOSS 2015 - IRPAUTO 2014

## NOMBRE DE CONTRATS DE PROFESSIONNALISATION

| Grand Est | France |
|-----------|--------|
| 404       | 6 415  |

Source : ANFA - DAFA - Contrats actifs au 31/12/2015

## FORMATIONS PRISES EN CHARGE PAR L'ANFA EN 2015\*

|           | Moins de 10 salariés |                            | 10 salariés et plus  |                            | Nb de salariés formés ** |
|-----------|----------------------|----------------------------|----------------------|----------------------------|--------------------------|
|           | Nombre de stagiaires | Nombre d'heures stagiaires | Nombre de stagiaires | Nombre d'heures stagiaires |                          |
| Grand Est | 3 937                | 147 072                    | 6 028                | 173 609                    | 5 393                    |
| France    | 41 974               | 1 696 970                  | 74 792               | 2 394 597                  | 65 452                   |

Source : ANFA - DAFA - Données 2015

\* Y compris contrats de professionnalisation - \*\* Un même salarié peut être plusieurs fois stagiaire

## L'ANFA

L'Association Nationale pour la Formation Automobile (ANFA) mandatée par les partenaires sociaux, met en œuvre la politique de formation de la branche des services de l'automobile. À travers la gestion des fonds de la formation, elle aide au renouvellement de la population active et accompagne le développement des compétences des salariés.

ANFA Grand Est  
Tél. : 03 55 35 10 70  
metz@anfa-auto.fr

Directeur de la publication : Patrice OMNES  
Directeur de rédaction : Stéphane PAUTET  
Rédaction : Philippe LE GALL  
Édition et création : Service Communication ANFA

[www.anfa-auto.fr/observatoire](http://www.anfa-auto.fr/observatoire)  
f Métiers - services auto