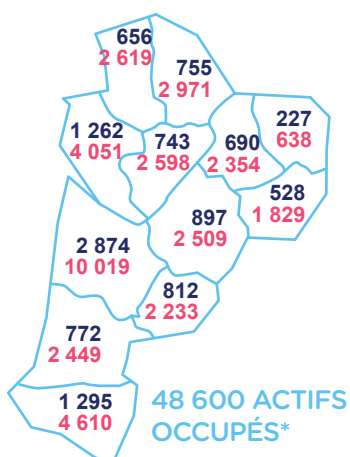


## NOUVELLE-AQUITAINE

### LE SECTEUR

**11 511 ENTREPRISES**  
**38 880 SALARIÉS**



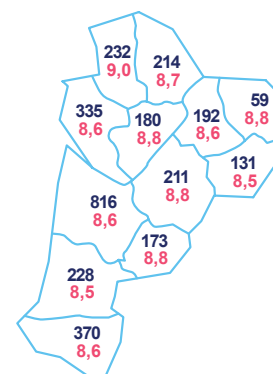
Sources : INSEE SIRENE 2013 - ACOSS 2015 - IRPAUTO 2014 - INSEE - RGP 2013  
\*Indépendants et salariés

### LES ACTIVITÉS DE LA BRANCHE

Activité	Entreprises	Salariés
Commerce d'automobiles	2 559	13 935
Réparation d'automobiles	5 233	11 666
Commerce et réparation de poids lourds	371	2 522
Commerce d'équipements automobile (hors démolisseurs)	499	2 392
Enseignement de la conduite	915	2 177
Stations-service	317	1 713
Contrôle technique	514	1 270
Commerce et réparation de motocycles	661	1 116
Location de véhicules	190	1 006
Démolisseurs recycleurs	50	517
Parcs de stationnement	62	324
Commerce et réparation de cycles	140	242
Stations de lavage	ND*	ND*
<b>TOTAL BRANCHE</b>	<b>11 511</b>	<b>38 880</b>

Sources : INSEE SIRENE 2013 - ACOSS 2015 - IRPAUTO 2014  
\*ND : Non Déterminé

### LE PARC DE VÉHICULES



**3 140 182 véhicules particuliers**  
**8,7 ans d'âge moyen\***

Source : Ministère de l'environnement, de l'énergie et de la mer - Au 1<sup>er</sup> janvier 2016  
\*Parc des véhicules particuliers de moins de 15 ans, en milliers

### L'EMPLOI SALARIÉ DANS LA BRANCHE

#### RÉPARTITION PAR TAILLE D'ENTREPRISE

Taille d'entreprise	Entreprises	Salariés
0 salarié	5 636	-
1 à 4 salariés	3 979	8 783
5 à 9 salariés	1 238	8 122
10 à 19 salariés	399	5 215
20 à 49 salariés	178	5 575
50 salariés et +	81	11 186
<b>TOTAL</b>	<b>11 511</b>	<b>38 880</b>

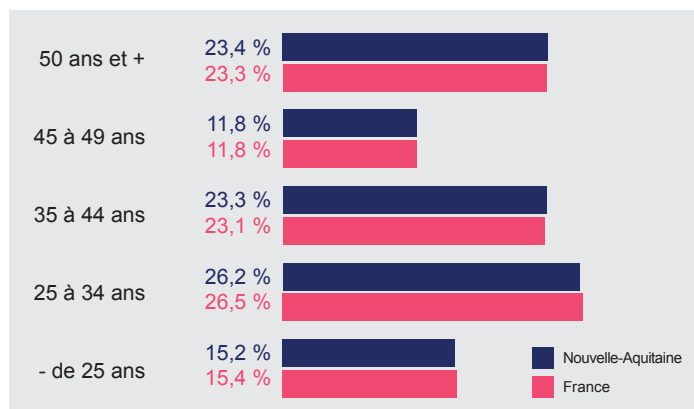
Sources : INSEE SIRENE 2013 - ACOSS 2015 - IRPAUTO 2014 - INSEE DADS 2013

#### PART DE FEMMES SALARIÉES

Région	Part de femmes salariées (%)
Nouvelle-Aquitaine	23,3 %
France	22,7 %

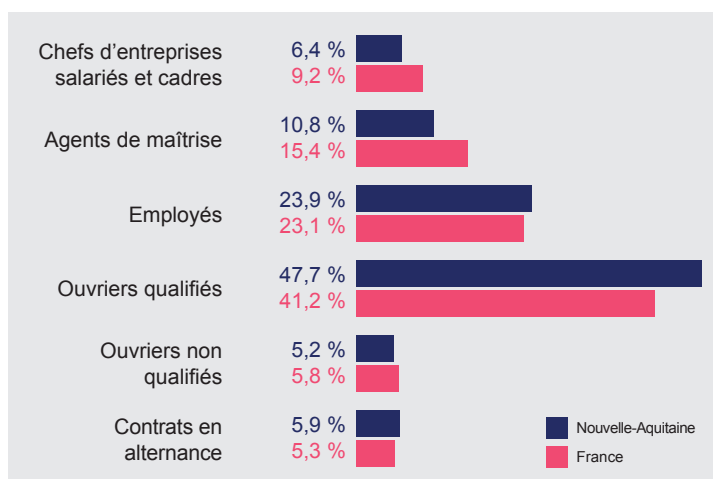
Source : INSEE - DADS 2013

#### EMPLOIS PAR ÂGE



Source : INSEE DADS 2013

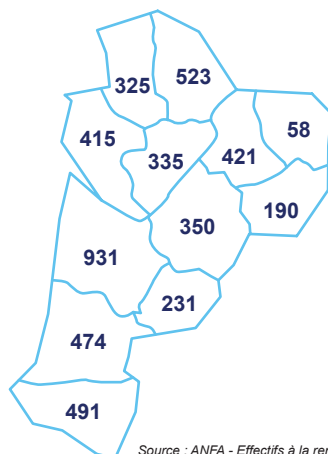
#### EMPLOIS PAR CATÉGORIE SOCIOPROFESSIONNELLE



Source : INSEE DADS 2013

# FORMATION PROFESSIONNELLE DES JEUNES

## 4 744 JEUNES EN FORMATION



Source : ANFA - Effectifs à la rentrée 2015

## POIDS DE LA FORMATION INITIALE DANS LA BRANCHE

Nouvelle-Aquitaine	France
12,2 %	13,4 %

Source : ANFA - ACOSS - IRPAUTO

## EFFECTIFS EN FORMATION PAR MODE DE FORMATION

Nouvelle Aquitaine	Statut scolaire	Apprentissage	Contrats de pro
	51,6 %	43,1 %	5,3 %
France	58,0 %	37,5 %	4,5 %

Source : ANFA - Effectifs à la rentrée 2015

## EFFECTIFS EN FORMATION PAR FILIÈRE

	Nouvelle-Aquitaine	France
<b>Maintenance dont :</b>	<b>3 632</b>	<b>40 272</b>
	76,6 %	75,4 %
VP	2 718	32 072
	57,3 %	60,0 %
VI	547	4 621
	11,5 %	8,7 %
Motocycles	351	3 505
	7,4 %	6,6 %
Cycles	16	74
	0,3 %	0,1 %
Carrosserie	970	11 879
	20,4 %	22,2 %
Magasinage	67	590
	1,4 %	1,1 %
Commerce et services	75	675
	1,6 %	1,3 %
<b>TOTAL</b>	<b>4 744</b>	<b>53 416</b>

Source : ANFA - Effectifs à la rentrée 2015

## EFFECTIFS EN FORMATION PAR CERTIFICATION

	Nouvelle-Aquitaine	France
<b>CAP</b>	<b>1 831</b>	<b>17 307</b>
	38,6 %	32,3 %
<b>Mention complémentaire</b>	<b>54</b>	<b>486</b>
	1,1 %	0,9 %
<b>Bac professionnel</b>	<b>2 357</b>	<b>30 006</b>
	49,8 %	56,2 %
<b>BTS</b>	<b>238</b>	<b>3 219</b>
	5,0 %	6,0 %
<b>Licence professionnelle</b>	<b>11</b>	<b>87</b>
	0,2 %	0,2 %
<b>Diplôme d'ingénieur / Master</b>	<b>-</b>	<b>49</b>
	0,0 %	0,1 %
<b>Titre professionnel</b>	<b>-</b>	<b>87</b>
	0,0 %	0,2 %
<b>CQP</b>	<b>253</b>	<b>2 175</b>
	5,3 %	4,1 %
<b>TOTAL</b>	<b>4 744</b>	<b>53 416</b>

Source : ANFA - Effectifs à la rentrée 2015

# FORMATION PROFESSIONNELLE DES SALARIÉS

## TAUX D'ACCÈS À LA FORMATION DES SALARIÉS DANS LE CADRE DES DISPOSITIFS DE BRANCHE

Nouvelle-Aquitaine	France
17,1 %	16,4 %

Source : ANFA/DAFA 2015 - ACOSS 2015 - IRPAUTO 2014

## NOMBRE DE CONTRATS DE PROFESSIONNALISATION

Nouvelle-Aquitaine	France
494	6 415

Source : ANFA - DAFA - Contrats actifs au 31/12/2015

## FORMATIONS PRISES EN CHARGE PAR L'ANFA EN 2015\*

	Moins de 10 salariés		10 salariés et plus		Nb de salariés formés **
	Nombre de stagiaires	Nombre d'heures stagiaires	Nombre de stagiaires	Nombre d'heures stagiaires	
<b>Nouvelle-Aquitaine</b>	5 011	189 455	6 949	224 802	6 637
<b>France</b>	41 974	1 696 970	74 792	2 394 597	65 452

Source : ANFA - DAFA - Données 2015

\* Y compris contrats de professionnalisation - \*\* Un même salarié peut être plusieurs fois stagiaire

## L'ANFA

L'Association Nationale pour la Formation Automobile (ANFA) mandatée par les partenaires sociaux, met en œuvre la politique de formation de la branche des services de l'automobile. À travers la gestion des fonds de la formation, elle aide au renouvellement de la population active et accompagne le développement des compétences des salariés.

**ANFA Nouvelle-Aquitaine**

Tél. : 05 56 85 44 66  
bordeaux@anfa-auto.fr

Directeur de la publication : Patrice OMNES  
Directeur de rédaction : Stéphane PAUTET  
Rédaction : Philippe LE GALL  
Édition et création : Service Communication ANFA

[www.anfa-auto.fr/observatoire](http://www.anfa-auto.fr/observatoire)

Métiers - services auto