

BRETAGNE

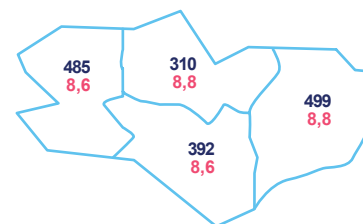
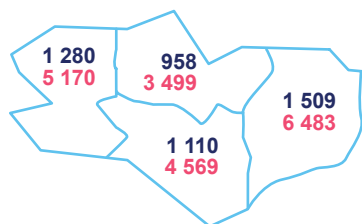
LE SECTEUR

4 857 ENTREPRISES
19 721 SALARIÉS

LES ACTIVITÉS DE LA BRANCHE

	Entreprises	Salariés
Commerce d'automobiles	1 062	7 100
Réparation d'automobiles	2 099	6 006
Commerce et réparation de poids lourds	137	1 683
Enseignement de la conduite	548	1 439
Commerce d'équipements automobile (hors démolisseurs)	139	1 251
Contrôle technique	250	638
Commerce et réparation de motocycles	275	458
Stations-service	124	389
Location de véhicules	84	336
Commerce et réparation de cycles	105	143
Parcs de stationnement	20	141
Démolisieurs recycleurs	14	137
Stations de lavage	ND*	ND*
TOTAL BRANCHE	4 857	19 721

LE PARC DE VÉHICULES



23 800 ACTIFS OCCUPÉS*

1 686 865 véhicules particuliers
8,7 ans d'âge moyen*

Sources : INSEE SIRENE 2013 - ACOSS 2015 - IRPAUTO 2014 - INSEE - RGP 2013
 *Indépendants et salariés

Sources : INSEE SIRENE 2013 - ACOSS 2015 - IRPAUTO 2014
 *ND : Non Déterminé

Source : Ministère de l'environnement, de l'énergie et de la mer - Au 1^{er} janvier 2016
 *Parc des véhicules particuliers de moins de 15 ans, en milliers

L'EMPLOI SALARIÉ DANS LA BRANCHE

RÉPARTITION PAR TAILLE D'ENTREPRISE

	Entreprises	Salariés
0 salarié	2 031	-
1 à 4 salariés	1 850	4 132
5 à 9 salariés	642	4 059
10 à 19 salariés	193	2 487
20 à 49 salariés	102	3 445
50 salariés et +	39	5 597
TOTAL	4 857	19 721

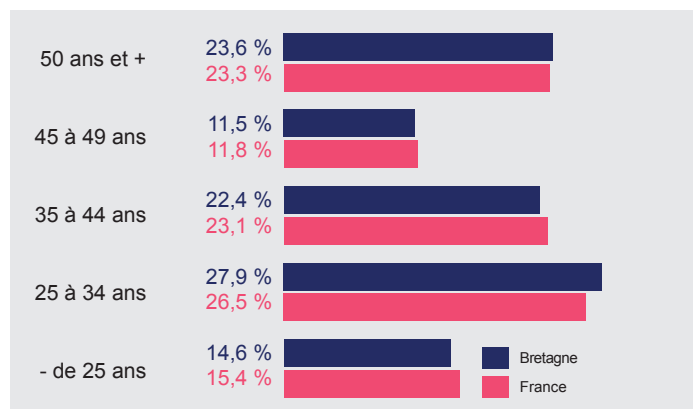
Sources : INSEE SIRENE 2013 - ACOSS 2015 - IRPAUTO 2014 - INSEE DADS 2013

PART DE FEMMES SALARIÉES

Bretagne	France
22,2 %	22,7 %

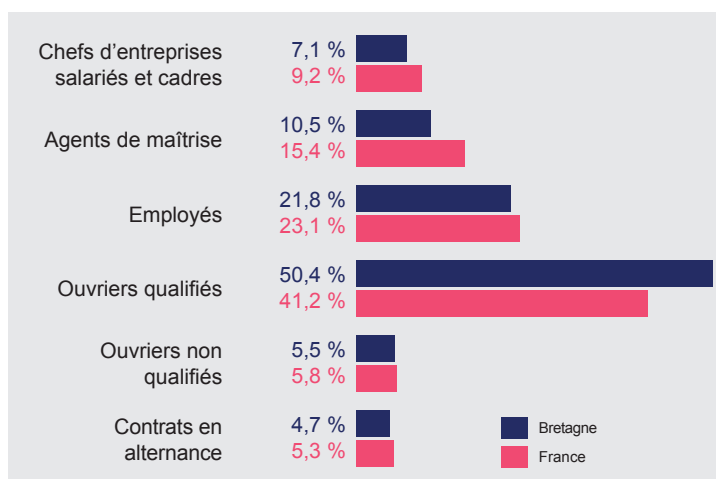
Source : INSEE - DADS 2013

EMPLOIS PAR ÂGE



Source : INSEE DADS 2013

EMPLOIS PAR CATÉGORIE SOCIOPROFESSIONNELLE



Source : INSEE DADS 2013

FORMATION PROFESSIONNELLE DES JEUNES

2 947 JEUNES EN FORMATION



Source : ANFA - Effectifs à la rentrée 2015

POIDS DE LA FORMATION INITIALE DANS LA BRANCHE

Bretagne	France
14,9 %	13,4 %

Source : ANFA - ACOSS - IRPAUTO

EFFECTIFS EN FORMATION PAR MODE DE FORMATION

Bretagne	Statut scolaire 60,2 %	Apprentissage 33,3 %	Contrats de pro 6,5 %
	France	Statut scolaire 58,0 %	Apprentissage 37,5 %

Source : ANFA - Effectifs à la rentrée 2015

EFFECTIFS EN FORMATION PAR FILIÈRE

	Bretagne	France
Maintenance dont :	2 381 80,8 %	40 272 75,4 %
VP	1 859 63,1 %	32 072 60,0 %
VI	318 10,8 %	4 621 8,7 %
Motocycles	190 6,4 %	3 505 6,6 %
Cycles	14 0,5 %	74 0,1 %
Carrosserie	492 16,7 %	11 879 22,2 %
Magasinage	44 1,5 %	590 1,1 %
Commerce et services	30 1,0 %	675 1,3 %
TOTAL	2 947	53 416

Source : ANFA - Effectifs à la rentrée 2015

EFFECTIFS EN FORMATION PAR CERTIFICATION

	Bretagne	France
CAP	832 28,2 %	17 307 32,3 %
Mention complémentaire	13 0,4 %	486 0,9 %
Bac professionnel	1 705 57,9 %	30 006 56,2 %
BTS	191 6,5 %	3 219 6,0 %
Licence professionnelle	14 0,5 %	87 0,2 %
Diplôme d'ingénieur / Master	- 0,0 %	49 0,1 %
Titre professionnel	- 0,0 %	87 0,2 %
CQP	192 6,5 %	2 175 4,1 %
TOTAL	2 947	53 416

Source : ANFA - Effectifs à la rentrée 2015

FORMATION PROFESSIONNELLE DES SALARIÉS

TAUX D'ACCÈS À LA FORMATION DES SALARIÉS DANS LE CADRE DES DISPOSITIFS DE BRANCHE

Bretagne	France
18,4 %	16,4 %

Source : ANFA/DAFA 2015 - ACOSS 2015 - IRPAUTO 2014

NOMBRE DE CONTRATS DE PROFESSIONNALISATION

Bretagne	France
372	6 415

Source : ANFA - DAFA - Contrats actifs au 31/12/2015

FORMATIONS PRISES EN CHARGE PAR L'ANFA EN 2015*

	Moins de 10 salariés		10 salariés et plus		Nb de salariés formés **
	Nombre de stagiaires	Nombre d'heures stagiaires	Nombre de stagiaires	Nombre d'heures stagiaires	
Bretagne	2 590	130 065	3 671	113 083	3 634
France	41 974	1 696 970	74 792	2 394 597	65 452

Source : ANFA - DAFA - Données 2015

* Y compris contrats de professionnalisation - ** Un même salarié peut être plusieurs fois stagiaire

L'ANFA

L'Association Nationale pour la Formation Automobile (ANFA) mandatée par les partenaires sociaux, met en œuvre la politique de formation de la branche des services de l'automobile. À travers la gestion des fonds de la formation, elle aide au renouvellement de la population active et accompagne le développement des compétences des salariés.

ANFA Bretagne
Tél. : 02 22 74 14 80
rennes@anfa-auto.fr

Directeur de la publication : Patrice OMNES
Directeur de rédaction : Stéphane PAUTET
Rédaction : Philippe LE GALL
Édition et création : Service Communication ANFA

www.anfa-auto.fr/observatoire
f Métiers - services auto