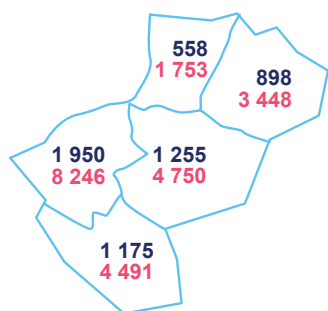


## PAYS DE LA LOIRE

### LE SECTEUR

**5 836 ENTREPRISES**  
**22 688 SALARIÉS**



**28 900 ACTIFS OCCUPÉS\***

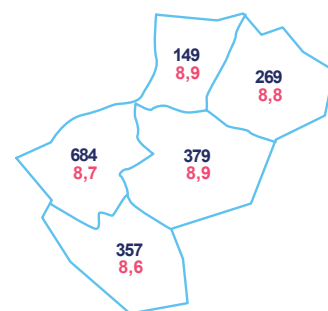
Sources : INSEE SIRENE 2013 - ACOSS 2015 - IRPAUTO 2014 - INSEE - RGP 2013  
 \*Indépendants et salariés

### LES ACTIVITÉS DE LA BRANCHE

	Entreprises	Salariés
Commerce d'automobiles	1 317	7 764
Réparation d'automobiles	2 534	7 224
Commerce et réparation de poids lourds	264	2 193
Enseignement de la conduite	571	1 486
Commerce d'équipements automobile (hors démolisseurs)	175	1 114
Contrôle technique	290	701
Stations-service	95	596
Commerce et réparation de motocycles	354	564
Location de véhicules	112	482
Commerce et réparation de cycles	79	261
Démolisseurs recycleurs	17	180
Parcs de stationnement	28	123
Stations de lavage	ND*	ND*
<b>TOTAL BRANCHE</b>	<b>5 836</b>	<b>22 688</b>

Sources : INSEE SIRENE 2013 - ACOSS 2015 - IRPAUTO 2014  
 \*ND : Non Déterminé

### LE PARC DE VÉHICULES



**1 838 370 véhicules particuliers**  
**8,8 ans d'âge moyen\***

Source : Ministère de l'environnement, de l'énergie et de la mer - Au 1<sup>er</sup> janvier 2016  
 \*Parc des véhicules particuliers de moins de 15 ans, en milliers

### L'EMPLOI SALARIÉ DANS LA BRANCHE

#### RÉPARTITION PAR TAILLE D'ENTREPRISE

	Entreprises	Salariés
0 salarié	2 522	-
1 à 4 salariés	2 129	4 826
5 à 9 salariés	759	4 643
10 à 19 salariés	264	3 318
20 à 49 salariés	115	3 444
50 salariés et +	47	6 457
<b>TOTAL</b>	<b>5 836</b>	<b>22 688</b>

Sources : INSEE SIRENE 2013 - ACOSS 2015 - IRPAUTO 2014 - INSEE DADS 2013

#### PART DE FEMMES SALARIÉES

Pays de la Loire	France
22,8 %	22,7 %

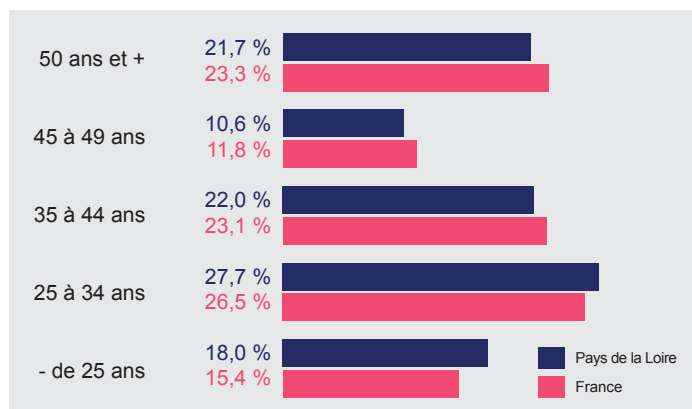
Source : INSEE - DADS 2013

#### EMPLOIS PAR CATÉGORIE SOCIOPROFESSIONNELLE

Chefs d'entreprises salariés et cadres	6,6 %	9,2 %
Agents de maîtrise	10,8 %	15,4 %
Employés	22,6 %	23,1 %
Ouvriers qualifiés	48,4 %	41,2 %
Ouvriers non qualifiés	5,0 %	5,8 %
Contrats en alternance	6,7 %	5,3 %

Source : INSEE DADS 2013

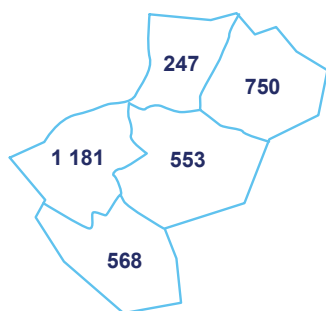
#### EMPLOIS PAR ÂGE



Source : INSEE DADS 2013

# FORMATION PROFESSIONNELLE DES JEUNES

## 3 299 JEUNES EN FORMATION



Source : ANFA - Effectifs à la rentrée 2015

## POIDS DE LA FORMATION INITIALE DANS LA BRANCHE

Pays de la Loire	France
14,5 %	13,4 %

Source : ANFA - ACOSS - IRPAUTO

## EFFECTIFS EN FORMATION PAR MODE DE FORMATION

Pays de la Loire	Statut scolaire	Apprentissage	Contrats de pro
	53,3 %	41,4 %	5,3 %
France	58,0 %	37,5 %	4,5 %

Source : ANFA - Effectifs à la rentrée 2015

## EFFECTIFS EN FORMATION PAR FILIÈRE

	Pays de la Loire	France
<b>Maintenance dont :</b>	<b>2 549</b> 77,3 %	<b>40 272</b> 75,4 %
VP	2 084 63,2 %	32 072 60,0 %
VI	271 8,2 %	4 621 8,7 %
Motocycles	194 5,9 %	3 505 6,6 %
Cycles	- 0,0 %	74 0,1 %
Carrosserie	611 18,5 %	11 879 22,2 %
Magasinage	8 0,2 %	590 1,1 %
Commerce et services	131 4,0 %	675 1,3 %
<b>TOTAL</b>	<b>3 299</b>	<b>53 416</b>

Source : ANFA - Effectifs à la rentrée 2015

## EFFECTIFS EN FORMATION PAR CERTIFICATION

	Pays de la Loire	France
<b>CAP</b>	<b>947</b> 28,7 %	<b>17 307</b> 32,3 %
<b>Mention complémentaire</b>	<b>28</b> 0,8 %	<b>486</b> 0,9 %
<b>Bac professionnel</b>	<b>1 833</b> 55,6 %	<b>30 006</b> 56,2 %
<b>BTS</b>	<b>226</b> 6,9 %	<b>3 219</b> 6,0 %
<b>Licence professionnelle</b>	- 0,0 %	<b>87</b> 0,2 %
<b>Diplôme d'ingénieur / Master</b>	<b>7</b> 0,2 %	<b>49</b> 0,1 %
<b>Titre professionnel</b>	<b>87</b> 2,6 %	<b>87</b> 0,2 %
<b>CQP</b>	<b>171</b> 5,2 %	<b>2 175</b> 4,1 %
<b>TOTAL</b>	<b>3 299</b>	<b>53 416</b>

Source : ANFA - Effectifs à la rentrée 2015

# FORMATION PROFESSIONNELLE DES SALARIÉS

## TAUX D'ACCÈS À LA FORMATION DES SALARIÉS DANS LE CADRE DES DISPOSITIFS DE BRANCHE

Pays de la Loire	France
19,7 %	16,4 %

Source : ANFA/DAFA 2015 - ACOSS 2015 - IRPAUTO 2014

## NOMBRE DE CONTRATS DE PROFESSIONNALISATION

Pays de la Loire	France
484	6 415

Source : ANFA - DAFA - Contrats actifs au 31/12/2015

## FORMATIONS PRISES EN CHARGE PAR L'ANFA EN 2015\*

	Moins de 10 salariés		10 salariés et plus		Nb de salariés formés **
	Nombre de stagiaires	Nombre d'heures stagiaires	Nombre de stagiaires	Nombre d'heures stagiaires	
<b>Pays de la Loire</b>	3 828	127 059	4 412	134 356	4 477
<b>France</b>	41 974	1 696 970	74 792	2 394 597	65 452

Source : ANFA - DAFA - Données 2015

\* Y compris contrats de professionnalisation - \*\* Un même salarié peut être plusieurs fois stagiaire

## L'ANFA

L'Association Nationale pour la Formation Automobile (ANFA) mandatée par les partenaires sociaux, met en œuvre la politique de formation de la branche des services de l'automobile. À travers la gestion des fonds de la formation, elle aide au renouvellement de la population active et accompagne le développement des compétences des salariés.

**ANFA Pays de la Loire**  
Tél. : 02 22 74 14 80  
rennes@anfa-auto.fr

Directeur de la publication : Patrice OMNES  
Directeur de rédaction : Stéphane PAUTET  
Rédaction : Philippe LE GALL  
Édition et création : Service Communication ANFA

[www.anfa-auto.fr/observatoire](http://www.anfa-auto.fr/observatoire)  
f Métiers - services auto