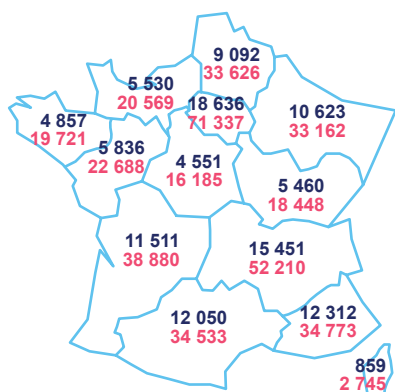


FRANCE

LE SECTEUR

116 768 ENTREPRISES
398 877 SALARIÉS



483 100 ACTIFS OCCUPÉS*

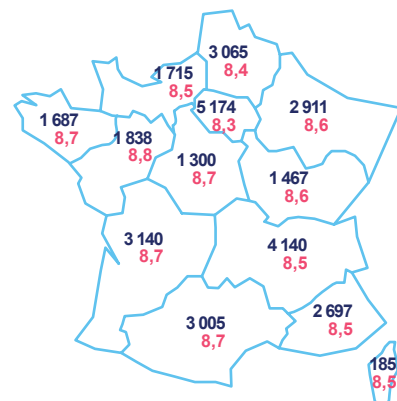
Sources : INSEE SIRENE 2013 - ACOSS 2015 - IRPAUTO 2014 - INSEE - RGP 2013
 *Indépendants et salariés

LES ACTIVITÉS DE LA BRANCHE

| | Entreprises | Salariés |
|---|----------------|----------------|
| Commerce d'automobiles | 31 413 | 149 183 |
| Réparation d'automobiles | 45 253 | 105 498 |
| Enseignement de la conduite | 10 325 | 27 056 |
| Commerce d'équipements automobile (hors démolisseurs) | 5 369 | 26 974 |
| Commerce et réparation de poids lourds | 3 597 | 23 400 |
| Stations-service | 3 436 | 17 857 |
| Location de véhicules | 3 759 | 16 299 |
| Contrôle technique | 4 788 | 11 350 |
| Commerce et réparation de motocycles | 6 155 | 10 745 |
| Parcs de stationnement | 1 135 | 4 886 |
| Démolisseurs recycleurs | 377 | 3 454 |
| Commerce et réparation de cycles | 1 161 | 2 175 |
| Stations de lavage | ND* | ND* |
| TOTAL BRANCHE | 116 768 | 398 877 |

Sources : INSEE SIRENE 2013 - ACOSS 2015 - IRPAUTO 2014
 *ND : Non Déterminé

LE PARC DE VÉHICULES



32 324 999 véhicules particuliers
8,6 ans d'âge moyen*

Source : Ministère de l'environnement, de l'énergie et de la mer - Au 1^{er} janvier 2016
 *Parc des véhicules particuliers de moins de 15 ans, en milliers

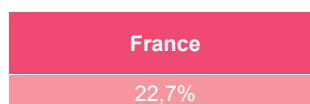
L'EMPLOI SALARIÉ DANS LA BRANCHE

RÉPARTITION PAR TAILLE D'ENTREPRISE

| | Entreprises | Salariés |
|------------------|----------------|----------------|
| 0 salarié | 59 984 | - |
| 1 à 4 salariés | 38 030 | 82 179 |
| 5 à 9 salariés | 11 844 | 74 795 |
| 10 à 19 salariés | 4 115 | 52 558 |
| 20 à 49 salariés | 1 919 | 59 721 |
| 50 salariés et + | 876 | 129 623 |
| TOTAL | 116 768 | 398 877 |

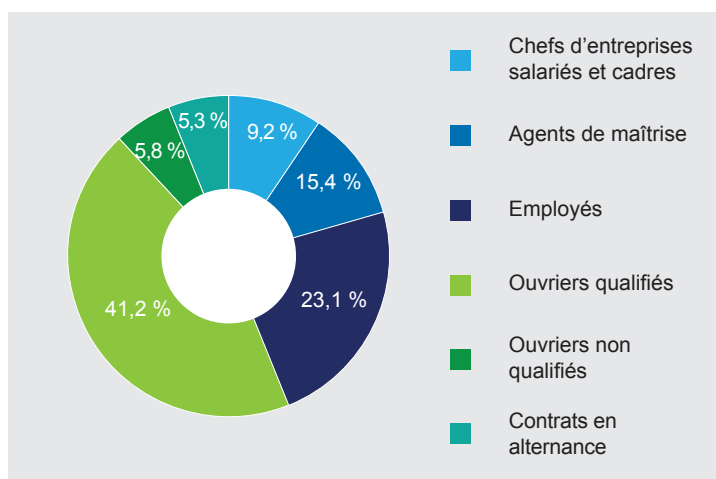
Sources : INSEE SIRENE 2013 - ACOSS 2015 - IRPAUTO 2014 - INSEE DADS 2013

PART DE FEMMES SALARIÉES



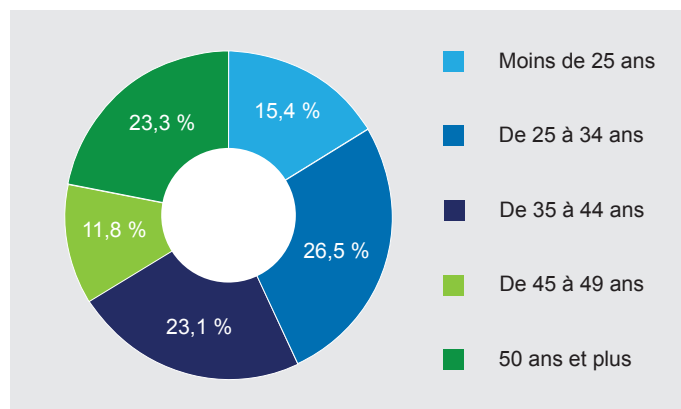
Source : INSEE - DADS 2013

EMPLOIS PAR CATÉGORIE SOCIOPROFESSIONNELLE



Source : INSEE DADS 2013

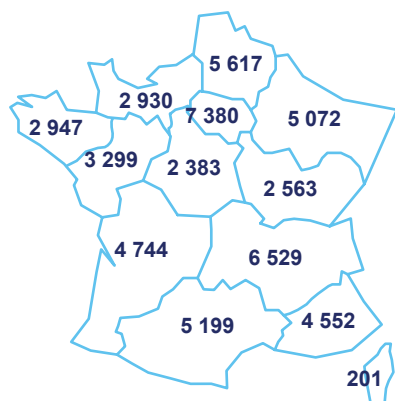
EMPLOIS PAR ÂGE



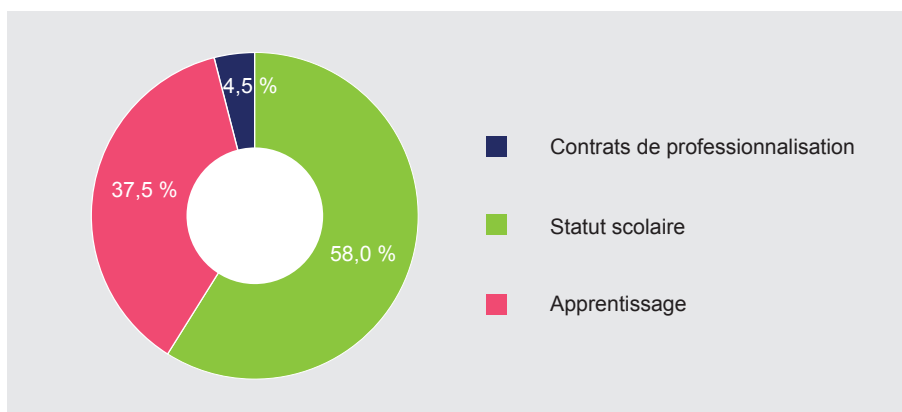
Source : INSEE DADS 2013

FORMATION PROFESSIONNELLE DES JEUNES

53 416 JEUNES EN FORMATION EFFECTIFS EN FORMATION PAR MODE DE FORMATION



Source : ANFA - Effectifs à la rentrée 2015



Source : ANFA - Effectifs à la rentrée 2015

EFFECTIFS EN FORMATION PAR FILIÈRE

| Filière | France |
|----------------------|---------------|
| Maintenance dont : | 40 272 |
| VP | 75,4 % |
| VI | 32 072 |
| Motocycles | 60,0 % |
| Cycles | 4 621 |
| Carrosserie | 8,7 % |
| Magasinage | 3 505 |
| Commerce et services | 6,6 % |
| | 74 |
| | 0,1 % |
| | 11 879 |
| | 22,2 % |
| | 590 |
| | 1,1 % |
| | 675 |
| | 1,3 % |
| TOTAL | 53 416 |

Source : ANFA - Effectifs à la rentrée 2015

EFFECTIFS EN FORMATION PAR CERTIFICATION

| Certification | France |
|------------------------------|---------------|
| CAP | 17 307 |
| Mention complémentaire | 32,3 % |
| Bac professionnel | 486 |
| BTS | 0,9 % |
| Licence professionnelle | 30 006 |
| Diplôme d'ingénieur / Master | 56,2 % |
| Titre professionnel | 3 219 |
| CQP | 6,0 % |
| | 87 |
| | 0,2 % |
| | 49 |
| | 0,1 % |
| | 87 |
| | 0,2 % |
| | 2 175 |
| | 4,1 % |
| TOTAL | 53 416 |

Source : ANFA - Effectifs à la rentrée 2015

POIDS DE LA FORMATION INITIALE DANS LA BRANCHE

| France |
|--------|
| 13,4 % |

Source : ANFA - ACOSS - IRPAUTO

FORMATION PROFESSIONNELLE DES SALARIÉS

TAUX D'ACCÈS À LA FORMATION DES SALARIÉS DANS LE CADRE DES DISPOSITIFS DE BRANCHE

| France |
|--------|
| 16,4 % |

Source : ANFA/DAFA 2015 - ACOSS 2015 - IRPAUTO 2014

NOMBRE DE CONTRATS DE PROFESSIONNALISATION

| France |
|--------|
| 6 415 |

Source : ANFA - DAFA - Contrats actifs au 31/12/2015

FORMATIONS PRISES EN CHARGE PAR L'ANFA EN 2015*

| | Moins de 10 salariés | | 10 salariés et plus | | Nb de salariés formés ** |
|---------------|----------------------|----------------------------|----------------------|----------------------------|--------------------------|
| | Nombre de stagiaires | Nombre d'heures stagiaires | Nombre de stagiaires | Nombre d'heures stagiaires | |
| France | 41 974 | 1 696 970 | 74 792 | 2 394 597 | 65 452 |

Source : ANFA - DAFA - Données 2015

* Y compris contrats de professionnalisation - ** Un même salarié peut être plusieurs fois stagiaire

L'ANFA

L'Association Nationale pour la Formation Automobile (ANFA) mandatée par les partenaires sociaux, met en œuvre la politique de formation de la branche des services de l'automobile. À travers la gestion des fonds de la formation, elle aide au renouvellement de la population active et accompagne le développement des compétences des salariés.

ANFA
Tél. : 01.41.14.13.07
sevres@anfa-auto.fr

Directeur de la publication : Patrice OMNES
Directeur de rédaction : Stéphane PAUTET
Rédaction : Philippe LE GALL
Édition et création : Service Communication ANFA

www.anfa-auto.fr/observatoire
f Métiers - services auto