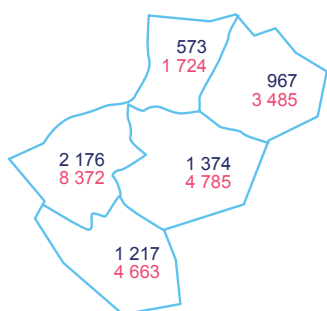


PAYS DE LA LOIRE

LE SECTEUR

6 307 ENTREPRISES
23 029 SALARIÉS



28 600 ACTIFS OCCUPÉS*

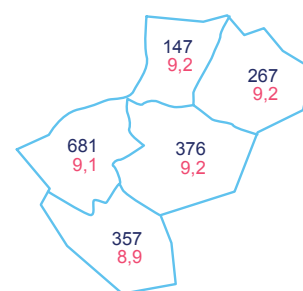
Sources : INSEE SIRENE 2014 - ACOSS 2016 - IRPAUTO 2015 - INSEE - RGP 2014
 *Indépendants et salariés

LES ACTIVITÉS DE LA BRANCHE

	Entreprises	Salariés
Commerce d'automobiles	1 618	7 752
Réparation d'automobiles	2 629	7 388
Commerce et réparation de poids lourds	271	2 319
Enseignement de la conduite	593	1 543
Commerce d'équipements automobile (hors démolisseurs)	192	1 079
Contrôle technique	300	718
Stations-service	90	576
Commerce et réparation de motos	365	553
Location de véhicules	117	489
Commerce et réparation de cycles	79	273
Démolisseurs recycleurs	19	187
Parcs de stationnement	34	152
Stations de lavage	ND*	ND*
TOTAL BRANCHE	6 307	23 029

Sources : INSEE SIRENE 2014 - ACOSS 2016 - IRPAUTO 2015
 *ND : Non Déterminé

LE PARC DE VÉHICULES



1 828 015 véhicules particuliers
9,1 ans d'âge moyen
390 927 véhicules utilitaires légers
37 993 poids lourds

Source : Ministère de l'environnement, de l'énergie et de la mer - Au 01/01/2017, Parc des véhicules particuliers de moins de 15 ans, (en milliers sur la carte), Parc de véhicules utilitaires légers : camionnettes (PTAC <= 3,5 t) de moins de 20 ans
 Parc de poids lourds : camions (PTAC > 3,5 t) de moins de 20 ans, tracteurs routiers de moins de 10 ans

L'EMPLOI SALARIÉ DANS LA BRANCHE

RÉPARTITION PAR TAILLE D'ENTREPRISE

	Entreprises	Salariés
0 salarié	3 020	-
1 à 5 salariés	2 400	6 285
6 à 10 salariés	537	3 991
11 à 19 salariés	189	2 675
20 à 49 salariés	116	3 476
50 salariés et +	45	6 602
TOTAL	6 307	23 029

Sources : INSEE SIRENE 2014 - ACOSS 2016 - IRPAUTO 2015 - INSEE DADS 2014

PART DE FEMMES

	Pays de la Loire	France
	22,6 %	22,8 %

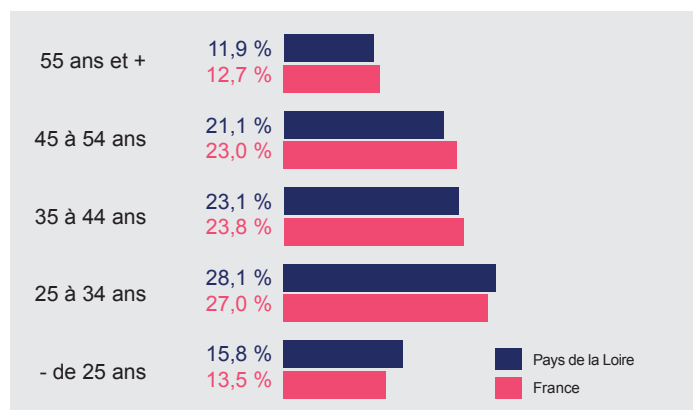
Source : INSEE - DADS 2014

EMPLOIS PAR CATÉGORIE SOCIOPROFESSIONNELLE

Chefs d'entreprises salariés et cadres	6,6 %	9,5 %
Agents de maîtrise	15,2 %	15,8 %
Employés	21,9 %	22,6 %
Ouvriers qualifiés	45,4 %	40,9 %
Ouvriers non qualifiés	4,9 %	6,0 %
Contrats en alternance	6,0 %	5,2 %

Source : INSEE DADS 2014

EMPLOIS PAR ÂGE

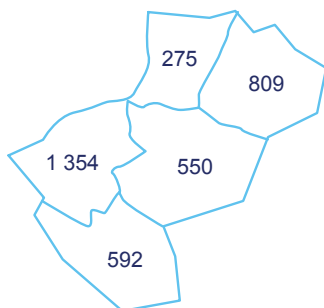


Source : INSEE DADS 2014

FORMATION PROFESSIONNELLE

FORMATION INITIALE

3 580 JEUNES EN FORMATION
DANS LES DOMAINES SPÉCIFIQUES DE LA BRANCHE



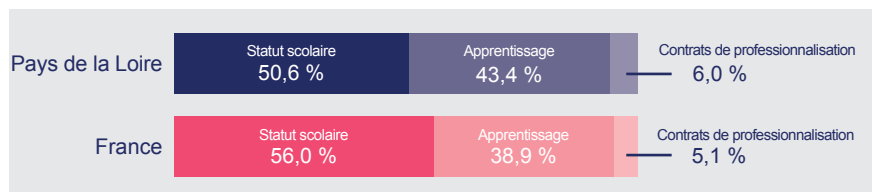
Source : ANFA - Effectifs à la rentrée 2016

POIDS DE LA FORMATION INITIALE DANS LA BRANCHE



Source : ANFA - ACOSS - IRPAUTO - Nombre de jeunes formés en 2016/2017 pour 100 salariés

EFFECTIFS EN FORMATION PAR MODE DE FORMATION



Source : ANFA - Effectifs à la rentrée 2016

EFFECTIFS EN FORMATION PAR FILIÈRE

	Pays de la Loire	France
Maintenance VP	2 285 63,8 %	33 578 59,8 %
Carrosserie	639 17,8 %	12 403 22,1 %
Maintenance VI	282 7,9 %	4 808 8,6 %
Maintenance Moto	202 5,6 %	3 651 6,5 %
Commerce	149 4,2 %	944 1,7 %
Enseignement de la conduite	13 0,4 %	105 0,2 %
Magasinage	6 0,2 %	625 1,1 %
Maintenance Cycles	4 0,1 %	41 0,1 %
TOTAL	3 580	56 155

Source : ANFA - Effectifs à la rentrée 2016

EFFECTIFS EN FORMATION PAR CERTIFICATION

	Pays de la Loire	Dont apprentis	France
CAP	1 080 30,2 %	836 53,8 %	18 652 33,2 %
Mention complémentaire	38 1,1 %	37 2,4 %	434 0,8 %
Bac professionnel	1 893 52,9 %	573 36,9 %	30 768 54,8 %
BTS	244 6,8 %	107 6,9 %	3 424 6,1 %
Licence professionnelle	1 < 0,1 %	-	94 0,2 %
Diplôme d'ingénieur / Master	7 0,2 %	-	56 0,1 %
Titre professionnel	121 3,4 %	-	229 0,4 %
CQP	196 5,5 %	-	2 498 4,4 %
TOTAL	3 580	1 553	56 155

Source : ANFA - Effectifs à la rentrée 2016

CONTRATS DE PROFESSIONNALISATION

	CQP	Diplômes et titres spécifiques branche	BTS MUC, NRC, AG PME-PMI	Autres	Total
Effectifs 2016/2017	196	20	77	51	344

Source : ANFA - DAFA - contrats de professionnalisation dans les entreprises de la branche

FORMATION CONTINUE

TAUX D'ACCÈS À LA FORMATION
DES SALARIÉS DANS LE CADRE
DES DISPOSITIFS DE BRANCHE



Nombre de salariés formés en 2016 pour 100 salariés
Source : ANFA/DAFA 2016 - ACOSS 2016 - IRPAUTO 2015

PARCOURS DE FORMATION PRIS EN CHARGE
PAR L'ANFA EN 2016*

	Pays de la Loire	France	
Moins de 11 salariés	Nombre de stagiaires	3 827	45 600
	Nombre d'heures stagiaires	157 369	2 083 931
11 salariés et plus	Nombre de stagiaires	4 479	83 025
	Nombre d'heures stagiaires	158 517	2 805 628
Nombre de salariés formés **		4 977	76 550

Source : ANFA - DAFA - Données 2016
* Y compris contrats de professionnalisation
** Un même salarié peut être plusieurs fois stagiaire

L'ANFA

L'Association Nationale pour la Formation Automobile (ANFA) mandatée par les partenaires sociaux, met en œuvre la politique nationale de formation de la branche des services de l'automobile. Elle développe et harmonise l'ensemble des dispositifs de formation professionnelle, initiale et continue, tant au niveau national qu'au niveau régional. Elle finance les actions de formation des entreprises et conseille sur les dispositifs, et plus globalement sur la gestion de la formation et des emplois. L'ANFA est Organisme Paritaire Collecteur Agréé (OPCA) mais également Organisme Collecteur de la Taxe d'Apprentissage (OCTA).

ANFA Pays de la Loire
Tél. : 02 22 74 14 80
rennes@anfa-auto.fr

Directeur de la publication : Patrice OMNES
Directeur de rédaction : Stéphane PAUTET
Rédaction : Philippe LE GALL
Édition et création : Service Communication ANFA

www.anfa-auto.fr/observatoire
f Métiers - services auto