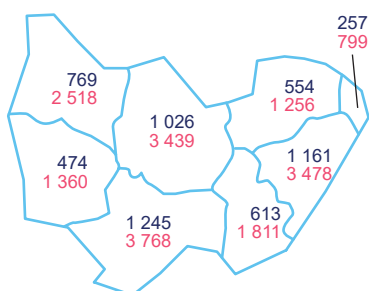


BOURGOGNE - FRANCHE-COMTÉ

LE SECTEUR

6 099 ENTREPRISES
18 429 SALARIÉS



23 200 ACTIFS OCCUPÉS*

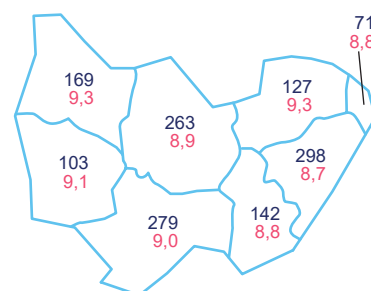
Sources : INSEE SIRENE 2015, ACOSS 2017, IRPAUTO 2016, estimation 2017 à partir de INSEE RGP 2015
 *Indépendants et salariés

LES ACTIVITÉS DE LA BRANCHE

Activité	Entreprises	Salariés
Commerce automobile	1 516	6 610
Réparation automobile	2 667	5 252
Commerce d'équipements automobiles (hors démolisseurs)	305	1 438
Commerce et réparation de poids lourds	166	1 173
Enseignement de la conduite	479	1 140
Stations-service	167	1 016
Contrôle technique	266	517
Commerce et réparation de motocycles	294	435
Location de véhicules	101	424
Démolisseurs recycleurs	33	221
Commerce et réparation de cycles	70	114
Parcs de stationnement	35	89
Stations de lavage	ND*	ND*
Total Branche	6 099	18 429
France	131 707	408 104

Sources : INSEE SIRENE 2015 - ACOSS 2017 - IRPAUTO 2016
 *ND : Non Déterminé

LE PARC DE VÉHICULES



1 451 408 véhicules particuliers
9,0 ans d'âge moyen
291 749 véhicules utilitaires légers
25 747 poids lourds

Source : Ministère de l'environnement, de l'énergie et de la mer - Au 01/01/2017, Parc des véhicules particuliers de moins de 15 ans, (en milliers sur la carte), Parc de véhicules utilitaires légers : camionnettes (PTAC <= 3,5 t) de moins de 20 ans
 Parc de poids lourds : camions (PTAC > 3,5 t) de moins de 20 ans, tracteurs routiers de moins de 10 ans

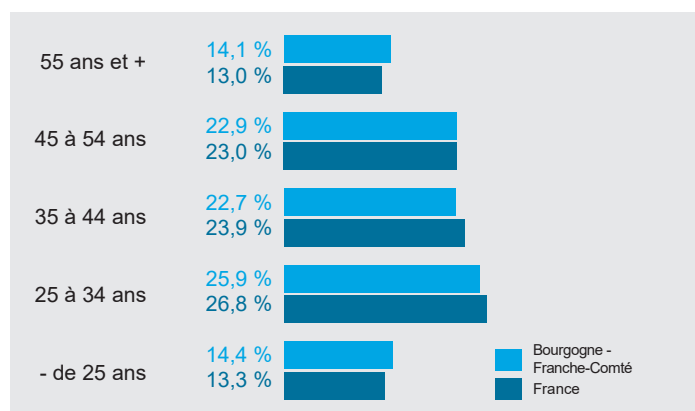
L'EMPLOI SALARIÉ DANS LA BRANCHE

RÉPARTITION PAR TAILLE D'ENTREPRISE

Nombre de salariés	Entreprises	Salariés
0 salarié	3 334	
1 à 5 salariés	2 109	5 212
6 à 10 salariés	378	2 906
11 à 19 salariés	148	2 139
20 à 49 salariés	92	3 169
50 salariés et +	38	5 003
Bourgogne - Franche-Comté	6 099	18 429
France	131 707	408 104

Sources : INSEE SIRENE 2015 - ACOSS 2017 - IRPAUTO 2016 - INSEE DADS 2015

EMPLOIS PAR ÂGE



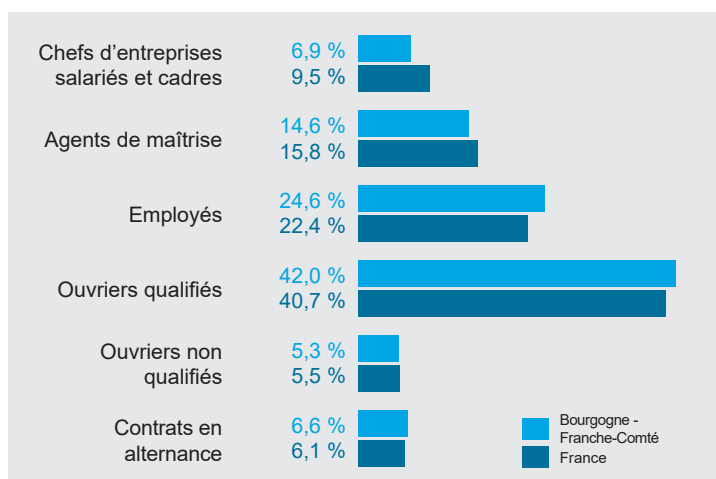
Source : INSEE DADS 2015

PART DE FEMMES

Région	Part de femmes (%)
Bourgogne - Franche-Comté	24,1 %
France	22,8 %

Source : INSEE - DADS 2015

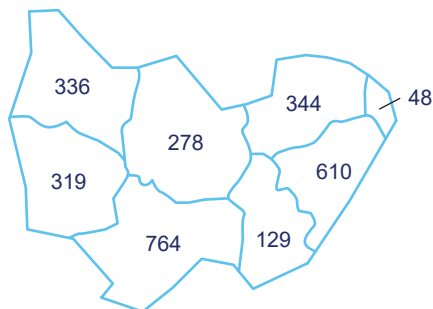
EMPLOIS PAR CATÉGORIE SOCIOPROFESSIONNELLE



Source : INSEE DADS 2015

FORMATION DES JEUNES

2 828 JEUNES EN FORMATION DANS LES DOMAINES SPÉCIFIQUES DE LA BRANCHE



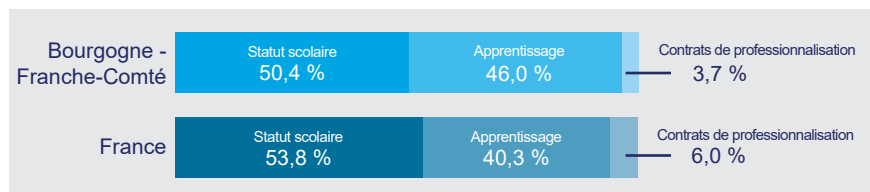
Source : ANFA - Effectifs à la rentrée 2017

POIDS DE LA FORMATION INITIALE DANS LA BRANCHE

Bourgogne - Franche-Comté	France
15,3 %	14,3 %

Source : ANFA - ACOSS - IRPAUTO - Nombre de jeunes formés en 2017/2018 pour 100 salariés

EFFECTIFS EN FORMATION PAR MODE DE FORMATION



Source : ANFA - Effectifs à la rentrée 2017

EFFECTIFS EN FORMATION PAR FILIÈRE

	Bourgogne - Franche-Comté	France
Maintenance VP	1 892 66,9 %	34 819 59,6 %
Carrosserie	554 19,2 %	12 769 21,8 %
Maintenance VI	201 7,1 %	5 021 8,6 %
Maintenance Moto	134 4,7 %	3 773 6,5 %
Commerce	44 1,6 %	1 124 1,9 %
Magasinage	13 0,5 %	575 1,0 %
Enseignement de la conduite	-	265 0,5 %
Maintenance Cycles	-	104 0,2 %
Total	2 828	58 450

Source : ANFA - Effectifs à la rentrée 2017

EFFECTIFS EN FORMATION PAR CERTIFICATION

	Bourgogne - Franche-Comté	Dont apprentis	France
CAP	1 055 37,3 %	779 59,9 %	19 259 32,9 %
Mention complémentaire	19 0,7 %	19 1,5 %	531 0,9 %
Bac professionnel	1 454 51,4 %	420 32,3 %	31 604 54,1 %
BTS	198 7,0 %	82 6,3 %	3 627 6,2 %
Licence professionnelle	-	-	89 0,2 %
Diplôme d'ingénieur / Master	-	-	62 0,1 %
Titre	-	-	443 0,8 %
CQP	102 3,6 %	-	2 835 4,9 %
Total	3 823	1 300	58 450

Source : ANFA - Effectifs à la rentrée 2017

CONTRATS DE PROFESSIONNALISATION

	CQP	Diplômes et titres spécifiques branche	BTS MUC, NRC, AG PME-PMI*	Autres	Total
Effectifs 2017/2018	102	2	33	26	163

Source : ANFA - DAFA/SOFIA - Contrats de professionnalisation dans les entreprises de la branche

*MUC = Management des unités commerciales - NRC = Négociation et relation client - AG PME-PMI = Assistant de Gestion petites et moyennes entreprises et petites et moyennes industries

FORMATION CONTINUE

TAUX D'ACCÈS À LA FORMATION DES SALARIÉS DANS LE CADRE DES DISPOSITIFS DE BRANCHE

Bourgogne - Franche-Comté	France
22,9 %	20,3 %

Nombre de salariés formés en 2017 pour 100 salariés
Source : ANFA/DAFA 2017 - ACOSS 2017 - IRPAUTO 2016

PARCOURS DE FORMATION PRIS EN CHARGE PAR L'ANFA EN 2017*

	Bourgogne - Franche-Comté	France
Entreprises de moins de 11 salariés	Nombre de stagiaires	2 599
	Nombre d'heures stagiaires	99 362
Entreprises de 11 salariés et plus	Nombre de stagiaires	5 093
	Nombre d'heures stagiaires	142 722
Nombre de salariés formés**		4 223

Source : ANFA - DAFA - Données 2017 - * Y compris contrats de professionnalisation - ** Un même salarié peut être plusieurs fois stagiaire

L'ANFA

L'Association Nationale pour la Formation Automobile (ANFA), mandatée par les partenaires sociaux, met en œuvre la politique nationale de formation de la branche des services de l'automobile. Elle développe et harmonise l'ensemble des dispositifs de formation professionnelle, initiale et continue, tant au niveau national qu'au niveau régional. Elle finance les actions de formation des entreprises et conseille sur les dispositifs, et plus globalement sur la gestion de la formation et des emplois. L'ANFA est Organisme Paritaire Collecteur Agréé (OPCA) mais également Organisme Collecteur de la Taxe d'Apprentissage (OCTA).

ANFA Bourgogne - Franche-Comté

Tél. : 03 70 72 12 45
besancon@anfa-auto.fr

Directeur de la publication : Patrice OMNES
Directeur de rédaction : Stéphane PAUTET
Rédaction : Philippe LE GALL
Édition et création : Service Communication ANFA

www.anfa-auto.fr/observatoire

Métiers - services auto