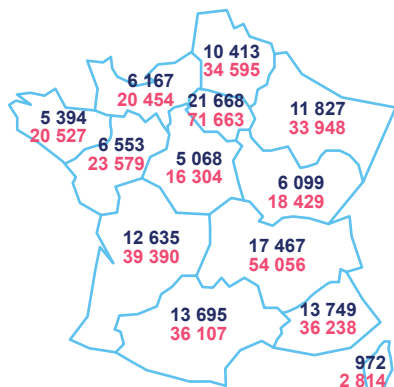


## FRANCE

### LE SECTEUR

**131 707 ENTREPRISES**  
**408 104 SALARIÉS**



**500 000 ACTIFS OCCUPÉS\***

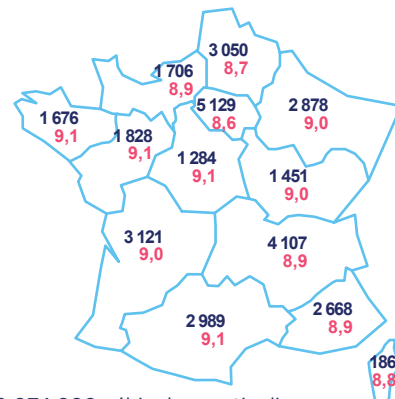
Sources : INSEE SIRENE 2015, ACOSS 2017, IRPAUTO 2016, estimation 2017 à partir de INSEE RGP 2015  
 \*Indépendants et salariés

### LES ACTIVITÉS DE LA BRANCHE

Activité	Entreprises	Salariés
Commerce automobile	36 718	151 152
Réparation automobile	51 486	109 875
Commerce d'équipements automobiles (hors démolisseurs)	6 362	27 846
Enseignement de la conduite	11 115	27 722
Commerce et réparation de poids lourds	3 887	24 171
Stations-service	3 326	17 319
Location de véhicules	4 241	16 399
Contrôle technique	4 968	11 534
Commerce et réparation de motocycles	6 571	11 170
Parcs de stationnement	1 525	4 950
Démolisseurs recycleurs	404	3 402
Commerce et réparation de cycles	1 104	2 564
Station de lavage	ND*	ND*
<b>Total Branche</b>	<b>131 707</b>	<b>408 104</b>

Sources : INSEE SIRENE 2015 - ACOSS 2017 - IRPAUTO 2016  
 \*ND : Non Déterminé

### LE PARC DE VÉHICULES



**32 074 202 véhicules particuliers**  
**8,9 ans d'âge moyen**  
**6 203 890 véhicules utilitaires légers**  
**535 689 poids lourds**

Source : Ministère de l'environnement, de l'énergie et de la mer - Au 01/01/2017, Parc des véhicules particuliers de moins de 15 ans, (en milliers sur la carte), Parc de véhicules utilitaires légers : camionnettes (PTAC <= 3,5 t) de moins de 20 ans - Parc de poids lourds : camions (PTAC > 3,5 t) de moins de 20 ans, tracteurs routiers de moins de 10 ans


### L'EMPLOI SALARIÉ DANS LA BRANCHE

#### RÉPARTITION PAR TAILLE D'ENTREPRISE

Taille d'entreprise	Entreprises	Salariés
0 salarié	73 946	
1 à 5 salariés	43 057	104 824
6 à 10 salariés	8 767	65 184
11 à 19 salariés	3 128	43 598
20 à 49 salariés	1 942	61 608
50 salariés et +	867	132 890
<b>Total</b>	<b>131 707</b>	<b>408 104</b>

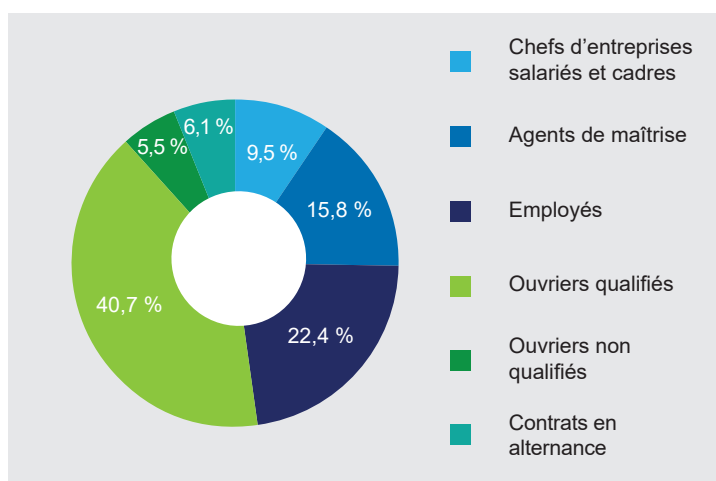
Sources : INSEE SIRENE 2015 - ACOSS 2017 - IRPAUTO 2016 - INSEE DADS 2015

#### PART DE FEMMES



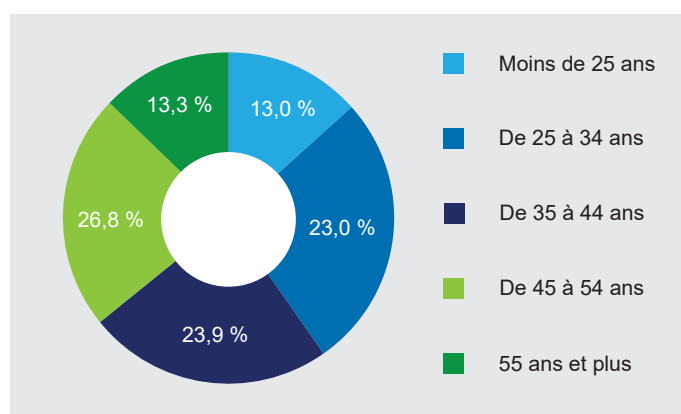
Source : INSEE - DADS 2015

#### EMPLOIS PAR CATÉGORIE SOCIOPROFESSIONNELLE



Source : INSEE DADS 2015

#### EMPLOIS PAR ÂGE

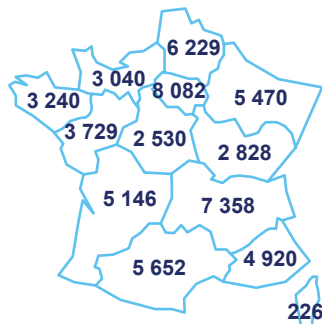


Source : INSEE DADS 2015

## FORMATION DES JEUNES

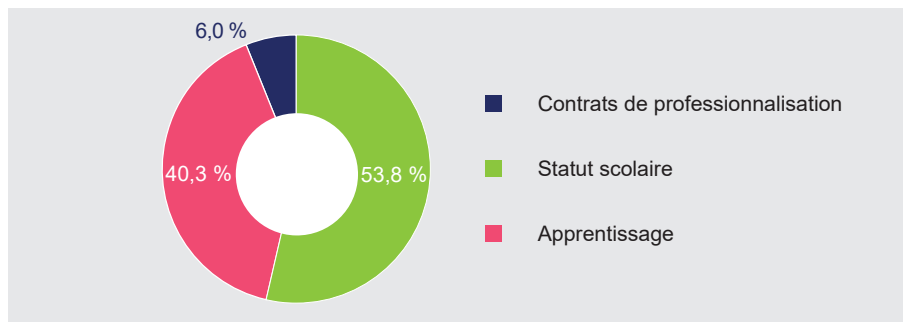
### 58 450 JEUNES EN FORMATION

DANS LES DOMAINES SPÉCIFIQUES DE LA BRANCHE



Source : ANFA - Effectifs à la rentrée 2017

### EFFECTIFS EN FORMATION PAR MODE DE FORMATION



Source : ANFA - Effectifs à la rentrée 2017

### EFFECTIFS EN FORMATION PAR FILIÈRE

Filière	France
Maintenance VP	34 819 59,6 %
Carrosserie	12 769 21,8 %
Maintenance VI	5 021 8,6 %
Maintenance Moto	3 773 6,5 %
Commerce	1 124 1,9 %
Magasinage	575 1,0 %
Enseignement de la conduite	265 0,5 %
Maintenance Cycles	104 0,2 %
<b>Total</b>	<b>58 450</b>

Source : ANFA - Effectifs à la rentrée 2017

### EFFECTIFS EN FORMATION PAR CERTIFICATION

Certification	France	Dont apprentis
CAP	19 259 32,9 %	12 926 54,9 %
Mention complémentaire	531 0,9 %	469 2,0 %
Bac professionnel	31 604 54,1 %	8 235 35,0 %
BTS	3 627 6,2 %	1 753 7,4 %
Licence professionnelle	89 0,2 %	45 0,2 %
Diplôme d'ingénieur / Master	62 0,1 %	54 0,2 %
Titre professionnel	443 0,8 %	57 0,2 %
CQP	2 835 4,9 %	-
<b>Total</b>	<b>58 450</b>	<b>23 539</b>

Source : ANFA - Effectifs à la rentrée 2017

### POIDS DE LA FORMATION INITIALE DANS LA BRANCHE

France
14,3 %

Source : ANFA - ACOSS - IRPAUTO - Nombre de jeunes formés en 2017/2018 pour 100 salariés

## CONTRATS DE PROFESSIONNALISATION

	CQP	Diplômes et titres spécifiques branche	BTS MUC, NRC, AG PME-PMI*	Autres	Total
Effectifs 2017/2018	2 835	644	1 667	1 221	6 367

Source : ANFA - DAFA/SOFIA - Contrats de professionnalisation dans les entreprises de la branche

\*MUC = Management des unités commerciales - NRC = Négociation et relation client - AG PME-PMI = Assistant de Gestion petites et moyennes entreprises et petites et moyennes industries

## FORMATION CONTINUE

### TAUX D'ACCÈS À LA FORMATION DES SALARIÉS DANS LE CADRE DES DISPOSITIFS DE BRANCHE

France
20,3 %

Nombre de salariés formés en 2017 pour 100 salariés  
Source : ANFA/DAFA 2017 - ACOSS 2017 - IRPAUTO 2016

### PARCOURS DE FORMATION PRIS EN CHARGE PAR L'ANFA EN 2017\*

	France	
Entreprises de moins de 11 salariés	Nombre de stagiaires	44 503
	Nombre d'heures stagiaires	2 307 920
Entreprises de 11 salariés et plus	Nombre de stagiaires	95 091
	Nombre d'heures stagiaires	3 654 690
<b>Nombre de salariés formés**</b>		<b>82 718</b>

Source : ANFA - DAFA - Données 2017

\* Y compris contrats de professionnalisation - \*\* Un même salarié peut être plusieurs fois stagiaire

## L'ANFA

L'Association Nationale pour la Formation Automobile (ANFA), mandatée par les partenaires sociaux, met en œuvre la politique nationale de formation de la branche des services de l'automobile. Elle développe et harmonise l'ensemble des dispositifs de formation professionnelle, initiale et continue, tant au niveau national qu'au niveau régional. Elle finance les actions de formation des entreprises et conseille sur les dispositifs, et plus globalement sur la gestion de la formation et des emplois. L'ANFA est Organisme Paritaire Collecteur Agréé (OPCA) mais également Organisme Collecteur de la Taxe d'Apprentissage (OCTA).

ANFA  
Tél. : 01.41.14.13.07  
sevres@anfa-auto.fr

Directeur de la publication : Patrice OMNES  
Directeur de rédaction : Stéphane PAUTET  
Rédaction : Philippe LE GALL  
Édition et création : Service Communication ANFA

[www.anfa-auto.fr/observatoire](http://www.anfa-auto.fr/observatoire)  
f Métiers - services auto