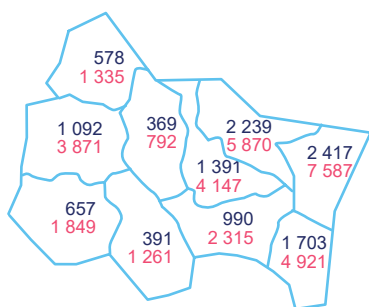


## GRAND EST

### LE SECTEUR

**11 827 ENTREPRISES**  
**33 948 SALARIÉS**



**46 400 ACTIFS OCCUPÉS\***

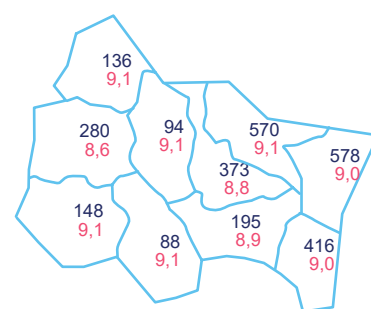
Sources : INSEE SIRENE 2015, ACOSS 2017, IRPAUTO 2016, estimation 2017 à partir de INSEE RGP 2015  
\*Indépendants et salariés

### LES ACTIVITÉS DE LA BRANCHE

	Entreprises	Salariés
Commerce automobile	3 959	14 097
Réparation automobile	4 374	8 524
Enseignement de la conduite	880	2 662
Commerce et réparation de poids lourds	353	2 113
Commerce d'équipements automobiles (hors démolisseurs)	632	1 916
Stations-service	229	1 277
Contrôle technique	453	1 040
Commerce et réparation de motocycles	514	906
Location de véhicules	201	733
Parcs de stationnement	113	281
Démolisseurs recycleurs	36	242
Commerce et réparation de cycles	83	157
Stations de lavage	ND*	ND*
<b>Grand Est</b>	<b>11 827</b>	<b>33 948</b>
<b>France</b>	<b>131 707</b>	<b>408 104</b>

Sources : INSEE SIRENE 2015 - ACOSS 2017 - IRPAUTO 2016  
\*ND : Non Déterminé

### LE PARC DE VÉHICULES



**2 877 643 véhicules particuliers**  
**9,0 ans d'âge moyen**  
**505 017 véhicules utilitaires légers**  
**50 076 poids lourds**

Source : Ministère de l'environnement, de l'énergie et de la mer - Au 01/01/2017, Parc des véhicules particuliers de moins de 15 ans, (en milliers sur la carte), Parc de véhicules utilitaires légers : camionnettes (PTAC <= 3,5 t) de moins de 20 ans, Parc de poids lourds : camions (PTAC > 3,5 t) de moins de 20 ans, tracteurs routiers de moins de 10 ans

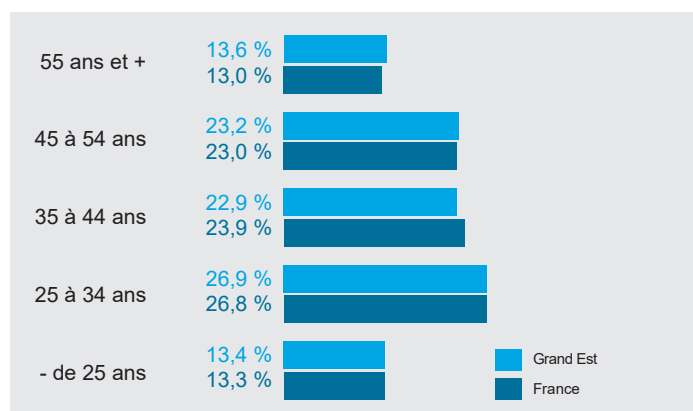
### L'EMPLOI SALARIÉ DANS LA BRANCHE

#### RÉPARTITION PAR TAILLE D'ENTREPRISE

	Entreprises	Salariés
0 salarié	6 921	
1 à 5 salariés	3 659	8 679
6 à 10 salariés	701	5 101
11 à 19 salariés	309	4 259
20 à 49 salariés	156	4 752
50 salariés et +	81	11 157
<b>Grand Est</b>	<b>11 827</b>	<b>33 948</b>
<b>France</b>	<b>131 707</b>	<b>408 104</b>

Sources : INSEE SIRENE 2015 - ACOSS 2017 - IRPAUTO 2016 - INSEE DADS 2015

#### EMPLOIS PAR ÂGE



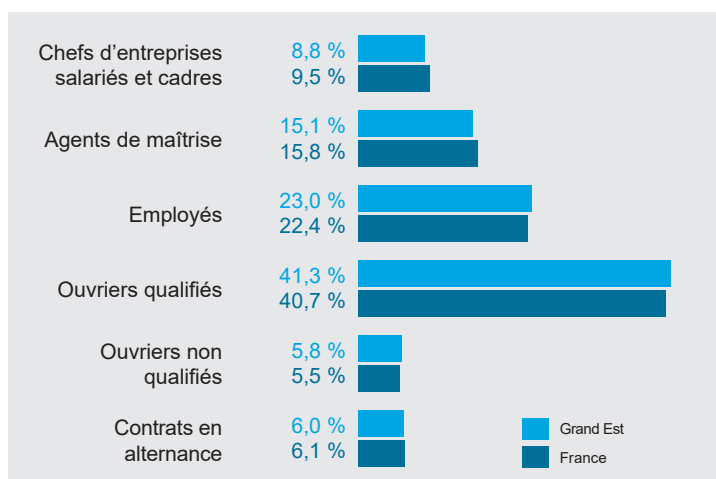
Source : INSEE DADS 2015

#### PART DE FEMMES

Grand Est	France
24,1 %	22,8 %

Source : INSEE - DADS 2015

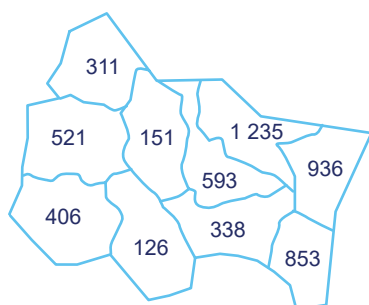
#### EMPLOIS PAR CATÉGORIE SOCIOPROFESSIONNELLE



Source : INSEE DADS 2015

## FORMATION DES JEUNES

### 5 470 JEUNES EN FORMATION DANS LES DOMAINES SPÉCIFIQUES DE LA BRANCHE



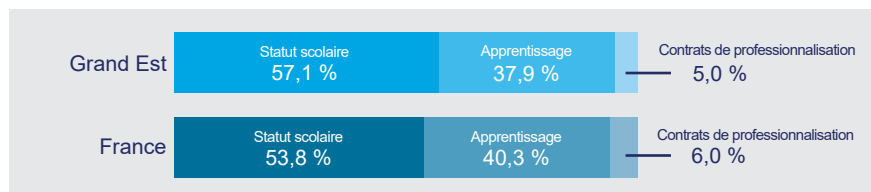
Source : ANFA - Effectifs à la rentrée 2017

### POIDS DE LA FORMATION INITIALE DANS LA BRANCHE

Région	Pourcentage
Grand Est	16,1 %
France	14,3 %

Source : ANFA - ACOSS - IRPAUTO - Nombre de jeunes formés en 2017/2018 pour 100 salariés

### EFFECTIFS EN FORMATION PAR MODE DE FORMATION



Source : ANFA - Effectifs à la rentrée 2017

### EFFECTIFS EN FORMATION PAR FILIÈRE

Filière	Grand Est	France
Maintenance VP	3 223 58,9 %	34 819 59,6 %
Carrosserie	1 318 24,1 %	12 769 21,8 %
Maintenance VI	548 10,0 %	5 021 8,6 %
Maintenance Moto	219 4,0 %	3 773 6,5 %
Commerce	103 1,9 %	1 124 1,9 %
Magasinage	44 0,8 %	575 1,0 %
Enseignement de la conduite	15 0,3 %	265 0,5 %
Maintenance Cycles	-	104 0,2 %
<b>Total</b>	<b>5 470</b>	<b>58 450</b>

Source : ANFA - Effectifs à la rentrée 2017

### EFFECTIFS EN FORMATION PAR CERTIFICATION

Certification	Grand Est	Dont apprentis	France
CAP	1 659 30,3 %	1 186 57,3 %	19 259 32,9 %
Mention complémentaire	39 0,7 %	26 1,3 %	531 0,9 %
Bac professionnel	3 213 58,7 %	672 32,4 %	31 604 54,1 %
BTS	337 6,2 %	187 9,0 %	3 627 6,2 %
Licence professionnelle	-	-	89 0,2 %
Diplôme d'ingénieur / Master	-	-	62 0,1 %
Titre	15 0,3 %	-	443 0,8 %
CQP	207 3,8 %	-	2 835 4,9 %
<b>Total</b>	<b>5 470</b>	<b>2 071</b>	<b>58 450</b>

Source : ANFA - Effectifs à la rentrée 2017

## CONTRATS DE PROFESSIONNALISATION

	CQP	Diplômes et titres spécifiques branche	BTS MUC, NRC, AG PME-PMI*	Autres	Total
Effectifs 2017/2018	207	68	119	58	452

Source : ANFA - DAFA/SOFIA - Contrats de professionnalisation dans les entreprises de la branche

\*MUC = Management des unités commerciales - NRC = Négociation et relation client - AG PME-PMI = Assistant de Gestion petites et moyennes entreprises et petites et moyennes industries

## FORMATION CONTINUE

### TAUX D'ACCÈS À LA FORMATION DES SALARIÉS DANS LE CADRE DES DISPOSITIFS DE BRANCHE

Région	Taux
Grand Est	21,2 %
France	20,3 %

Nombre de salariés formés en 2017 pour 100 salariés  
Source : ANFA/DAFA 2017 - ACOSS 2017 - IRPAUTO 2016

### PARCOURS DE FORMATION PRIS EN CHARGE PAR L'ANFA EN 2017\*

		Grand Est	France
Entreprises de moins de 11 salariés	Nombre de stagiaires	4 107	44 503
	Nombre d'heures stagiaires	184 526	2 307 920
Entreprises de 11 salariés et plus	Nombre de stagiaires	8 517	95 091
	Nombre d'heures stagiaires	297 786	3 654 690
<b>Nombre de salariés formés**</b>		<b>7 209</b>	<b>82 718</b>

Source : ANFA - DAFA - Données 2017

\* Y compris contrats de professionnalisation - \*\* Un même salarié peut être plusieurs fois stagiaire

## L'ANFA

L'Association Nationale pour la Formation Automobile (ANFA), mandatée par les partenaires sociaux, met en œuvre la politique nationale de formation de la branche des services de l'automobile. Elle développe et harmonise l'ensemble des dispositifs de formation professionnelle, initiale et continue, tant au niveau national qu'au niveau régional. Elle finance les actions de formation des entreprises et conseille sur les dispositifs, et plus globalement sur la gestion de la formation et des emplois. L'ANFA est Organisme Paritaire Collecteur Agréé (OPCA) mais également Organisme Collecteur de la Taxe d'Apprentissage (OCTA).

### ANFA Grand Est

Tél. : 03 55 35 10 70  
metz@anfa-auto.fr

Directeur de la publication : Patrice OMNES  
Directeur de rédaction : Stéphane PAUTET  
Rédaction : Philippe LE GALL  
Édition et création : Service Communication ANFA

[www.anfa-auto.fr/observatoire](http://www.anfa-auto.fr/observatoire)

Métiers - services auto