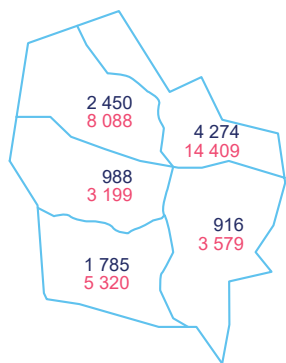


## HAUTS-DE-FRANCE

### LE SECTEUR

**10 413 ENTREPRISES**  
**34 595 SALARIÉS**



**44 100 ACTIFS OCCUPÉS\***

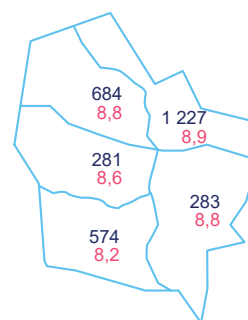
Sources : INSEE SIRENE 2015, ACOSS 2017, IRPAUTO 2016, estimation 2017 à partir de INSEE RGP 2015  
 \*Indépendants et salariés

### LES ACTIVITÉS DE LA BRANCHE

Activité	Entreprises	Salariés
Commerce automobile	3 343	15 605
Réparation automobile	3 463	7 182
Commerce d'équipements automobiles (hors démolisseurs)	720	3 349
Enseignement de la conduite	1 065	2 350
Commerce et réparation de poids lourds	302	1 816
Stations-service	196	1 109
Contrôle technique	407	1 030
Location de véhicules	238	849
Commerce et réparation de motocycles	479	728
Démolisseurs recycleurs	40	351
Parcs de stationnement	99	146
Commerce et réparation de cycles	61	80
Station de lavage	ND*	ND*
<b>Hauts-de-France</b>	<b>10 413</b>	<b>34 595</b>
<b>France</b>	<b>131 707</b>	<b>408 104</b>

Sources : INSEE SIRENE 2015 - ACOSS 2017 - IRPAUTO 2016  
 \*ND : Non Déterminé

### LE PARC DE VÉHICULES



**3 050 024 véhicules particuliers**  
**8,7 ans d'âge moyen**  
**495 024 véhicules utilitaires légers**  
**52 458 poids lourds**

Source : Ministère de l'environnement, de l'énergie et de la mer - Au 01/01/2017, Parc des véhicules particuliers de moins de 15 ans, (en milliers sur la carte), Parc de véhicules utilitaires légers : camionnettes (PTAC <= 3,5 t) de moins de 20 ans  
 Parc de poids lourds : camions (PTAC > 3,5 t) de moins de 20 ans, tracteurs routiers de moins de 10 ans

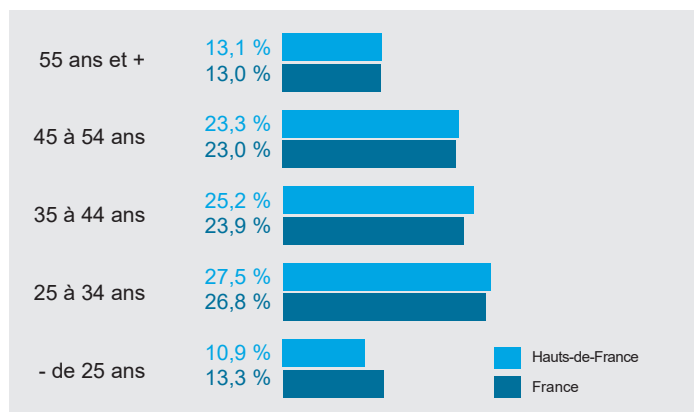
### L'EMPLOI SALARIÉ DANS LA BRANCHE

#### RÉPARTITION PAR TAILLE D'ENTREPRISE

Taille d'entreprise	Entreprises	Salariés
0 salarié	6 008	
1 à 5 salariés	3 224	7 920
6 à 10 salariés	666	5 046
11 à 19 salariés	243	3 404
20 à 49 salariés	199	6 231
50 salariés et +	73	11 994
<b>Hauts-de-France</b>	<b>10 413</b>	<b>34 595</b>
<b>France</b>	<b>131 707</b>	<b>408 104</b>

Sources : INSEE SIRENE 2015 - ACOSS 2017 - IRPAUTO 2016 - INSEE DADS 2015

#### EMPLOIS PAR ÂGE



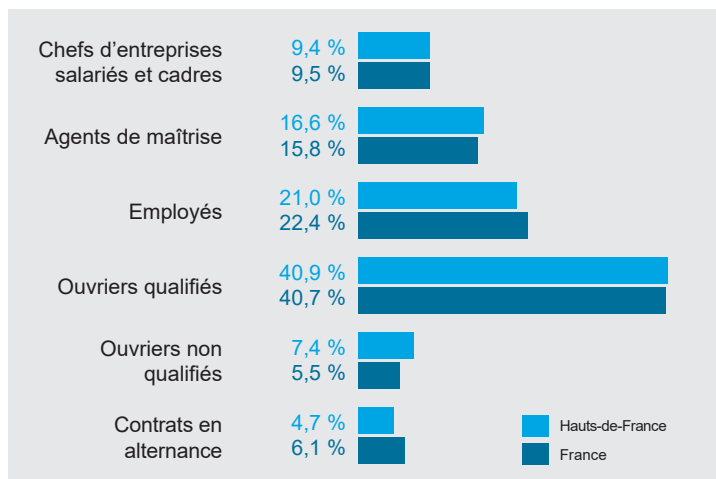
Source : INSEE DADS 2015

#### PART DE FEMMES

Région	Part de femmes (%)
Hauts-de-France	21,0 %
France	22,8 %

Source : INSEE - DADS 2015

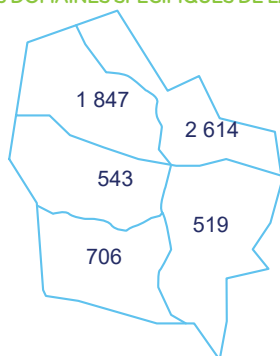
#### EMPLOIS PAR CATÉGORIE SOCIOPROFESSIONNELLE



Source : INSEE DADS 2015

## FORMATION DES JEUNES

### 6 229 JEUNES EN FORMATION DANS LES DOMAINES SPÉCIFIQUES DE LA BRANCHE



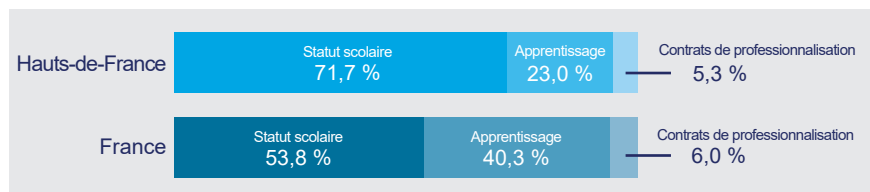
Source : ANFA - Effectifs à la rentrée 2017

### POIDS DE LA FORMATION INITIALE DANS LA BRANCHE

Région	Pourcentage
Hauts-de-France	18,0 %
France	14,3 %

Source : ANFA - ACOSS - IRPAUTO - Nombre de jeunes formés en 2017/2018 pour 100 salariés

### EFFECTIFS EN FORMATION PAR MODE DE FORMATION



Source : ANFA - Effectifs à la rentrée 2017

### EFFECTIFS EN FORMATION PAR FILIÈRE

Filière	Hauts-de-France	France
Maintenance VP	3 668 58,9 %	34 819 59,6 %
Carrosserie	1 583 25,4 %	12 769 21,8 %
Maintenance VI	467 7,5 %	5 021 8,6 %
Maintenance Moto	291 4,7 %	3 773 6,5 %
Magasinage	129 2,1 %	575 1,0 %
Commerce	76 1,2 %	1 124 1,9 %
Enseignement de la conduite	15 0,2 %	265 0,5 %
Maintenance Cycles	-	104 0,2 %
<b>Total</b>	<b>6 229</b>	<b>58 450</b>

Source : ANFA - Effectifs à la rentrée 2017

### EFFECTIFS EN FORMATION PAR CERTIFICATION

Certification	Hauts-de-France	Dont apprentis	France
CAP	1 513 24,3 %	665 46,4 %	19 259 32,9 %
Mention complémentaire	18 0,3 %	-	531 0,9 %
Bac professionnel	4 122 66,2 %	606 42,3 %	31 604 54,1 %
BTS	276 4,4 %	163 11,4 %	3 627 6,2 %
Licence professionnelle	-	-	89 0,2 %
Diplôme d'ingénieur / Master	-	-	62 0,1 %
Titre	15 0,2 %	-	443 0,8 %
CQP	285 4,6 %	-	2 835 4,9 %
<b>Total</b>	<b>6 229</b>	<b>1 434</b>	<b>58 450</b>

Source : ANFA - Effectifs à la rentrée 2017

## CONTRATS DE PROFESSIONNALISATION

	CQP	Diplômes et titres spécifiques branche	BTS MUC, NRC, AG PME-PMI*	Autres	Total
Effectifs 2017/2018	285	43	55	81	464

Source : ANFA - DAFA/SOFIA - Contrats de professionnalisation dans les entreprises de la branche

\*MUC = Management des unités commerciales - NRC = Négociation et relation client - AG PME-PMI = Assistant de Gestion petites et moyennes entreprises et petites et moyennes industries

## FORMATION CONTINUE

### TAUX D'ACCÈS À LA FORMATION DES SALARIÉS DANS LE CADRE DES DISPOSITIFS DE BRANCHE

Région	Taux
Hauts-de-France	18,4 %
France	20,3 %

Nombre de salariés formés en 2017 pour 100 salariés  
Source : ANFA/DAFA 2017 - ACOSS 2017 - IRPAUTO 2016

### PARCOURS DE FORMATION PRIS EN CHARGE PAR L'ANFA EN 2017\*

		Hauts-de-France	France
Entreprises de moins de 11 salariés	Nombre de stagiaires	2 904	44 503
	Nombre d'heures stagiaires	122 058	2 307 920
Entreprises de 11 salariés et plus	Nombre de stagiaires	8 100	95 091
	Nombre d'heures stagiaires	305 800	3 654 690
<b>Nombre de salariés formés**</b>		<b>6 378</b>	<b>82 718</b>

Source : ANFA - DAFA - Données 2017

\* Y compris contrats de professionnalisation - \*\* Un même salarié peut être plusieurs fois stagiaire

## L'ANFA

L'Association Nationale pour la Formation Automobile (ANFA), mandatée par les partenaires sociaux, met en œuvre la politique nationale de formation de la branche des services de l'automobile. Elle développe et harmonise l'ensemble des dispositifs de formation professionnelle, initiale et continue, tant au niveau national qu'au niveau régional. Elle finance les actions de formation des entreprises et conseille sur les dispositifs, et plus globalement sur la gestion de la formation et des emplois. L'ANFA est Organisme Paritaire Collecteur Agréé (OPCA) mais également Organisme Collecteur de la Taxe d'Apprentissage (OCTA).

### ANFA Hauts-de-France

Tél. : 03 62 93 02 68  
carvin@anfa-auto.fr

Directeur de la publication : Patrice OMNES  
Directeur de rédaction : Stéphane PAUTET  
Rédaction : Philippe LE GALL  
Édition et création : Service Communication ANFA

[www.anfa-auto.fr/observatoire](http://www.anfa-auto.fr/observatoire)

Métiers - services auto