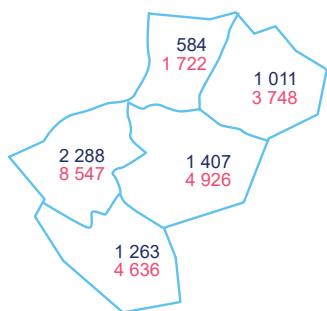


## PAYS DE LA LOIRE

### LE SECTEUR

**6 553 ENTREPRISES**  
**23 579 SALARIÉS**



**30 200 ACTIFS OCCUPÉS\***

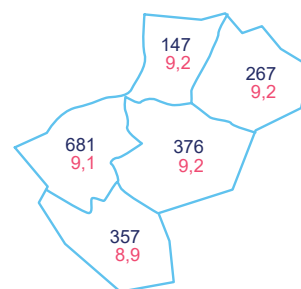
Sources : INSEE SIRENE 2015, ACOSS 2017, IRPAUTO 2016, estimation 2017 à partir de INSEE RGP 2015  
 \*Indépendants et salariés

### LES ACTIVITÉS DE LA BRANCHE

	Entreprises	Salariés
Commerce automobile	1 682	8 040
Réparation automobile	2 745	7 439
Commerce et réparation de poids lourds	272	2 388
Enseignement de la conduite	610	1 499
Commerce d'équipements automobiles (hors démolisseurs)	191	1 111
Contrôle technique	302	738
Location de véhicules	125	601
Stations-service	97	595
Commerce et réparation de motocycles	375	557
Commerce et réparation de cycles	80	303
Parcs de stationnement	53	171
Démolisseurs recycleurs	21	137
Station de lavage	ND*	ND*
<b>Total Branche</b>	<b>6 553</b>	<b>23 579</b>
<b>France</b>	<b>131 707</b>	<b>408 104</b>

Sources : INSEE SIRENE 2015 - ACOSS 2017 - IRPAUTO 2016  
 \*ND : Non Déterminé

### LE PARC DE VÉHICULES



**1 828 015 véhicules particuliers**  
**9,1 ans d'âge moyen**  
**390 927 véhicules utilitaires légers**  
**37 993 poids lourds**

Source : Ministère de l'environnement, de l'énergie et de la mer - Au 01/01/2017, Parc des véhicules particuliers de moins de 15 ans, (en milliers sur la carte), Parc de véhicules utilitaires légers : camionnettes (PTAC <= 3,5 t) de moins de 20 ans  
 Parc de poids lourds : camions (PTAC > 3,5 t) de moins de 20 ans, tracteurs routiers de moins de 10 ans

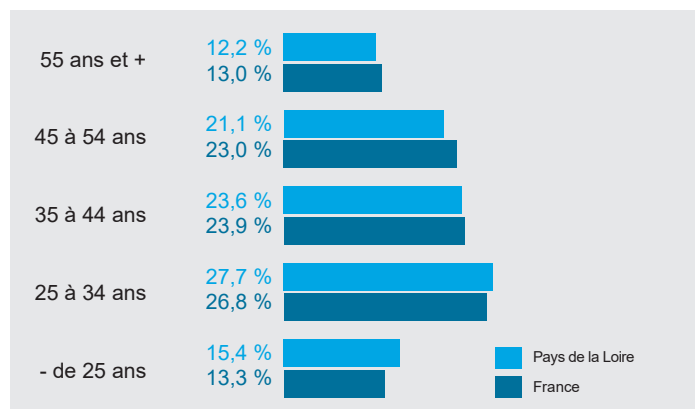
### L'EMPLOI SALARIÉ DANS LA BRANCHE

#### RÉPARTITION PAR TAILLE D'ENTREPRISE

	Entreprises	Salariés
0 salarié	3 228	
1 à 5 salariés	2 431	6 534
6 à 10 salariés	547	4 102
11 à 19 salariés	181	2 562
20 à 49 salariés	123	3 696
50 salariés et +	43	6 685
<b>Pays de la Loire</b>	<b>6 553</b>	<b>23 579</b>
<b>France</b>	<b>131 707</b>	<b>408 104</b>

Sources : INSEE SIRENE 2015 - ACOSS 2017 - IRPAUTO 2016 - INSEE DADS 2015

#### EMPLOIS PAR ÂGE



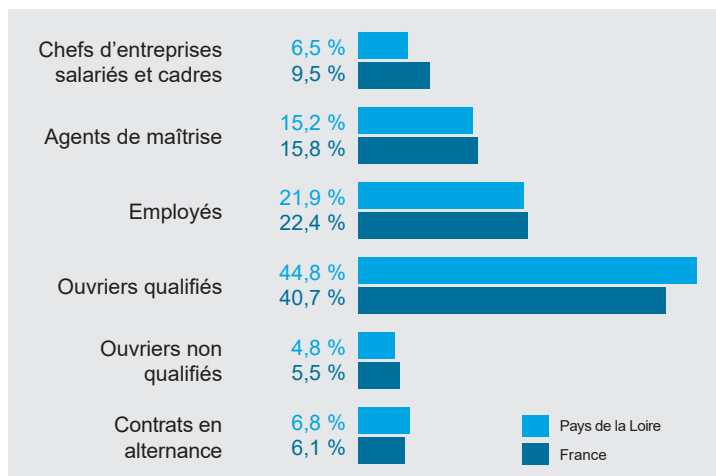
Source : INSEE DADS 2015

#### PART DE FEMMES

Pays de la Loire	France
22,8 %	22,8 %

Source : INSEE - DADS 2015

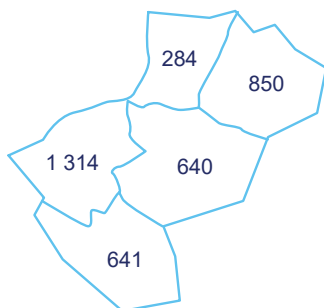
#### EMPLOIS PAR CATÉGORIE SOCIOPROFESSIONNELLE



Source : INSEE DADS 2015

## FORMATION DES JEUNES

**3 729 JEUNES EN FORMATION**  
DANS LES DOMAINES SPÉCIFIQUES DE LA BRANCHE



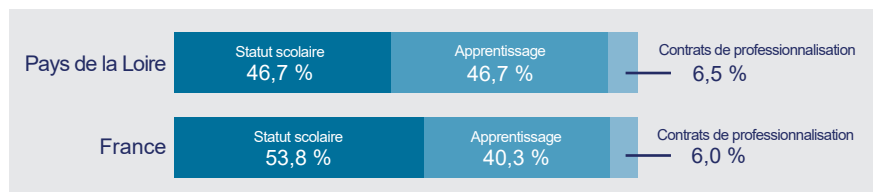
Source : ANFA - Effectifs à la rentrée 2017

## POIDS DE LA FORMATION INITIALE DANS LA BRANCHE

Pays de la Loire	France
15,8 %	14,3 %

Source : ANFA - ACOSS - IRPAUTO - Nombre de jeunes formés en 2017/2018 pour 100 salariés

## EFFECTIFS EN FORMATION PAR MODE DE FORMATION



Source : ANFA - Effectifs à la rentrée 2017

## EFFECTIFS EN FORMATION PAR FILIÈRE

Filière	Pays de la Loire	France
Maintenance VP	2 305 61,8 %	34 819 59,6 %
Carrosserie	711 19,1 %	12 769 21,8 %
Maintenance VI	290 7,8 %	5 021 8,6 %
Maintenance Moto	228 6,1 %	3 773 6,5 %
Commerce	171 4,6 %	1 124 1,9 %
Enseignement de la conduite	24 0,6 %	265 0,5 %
Magasinage	-	575 1,0 %
Maintenance Cycles	-	104 0,2 %
<b>Total</b>	<b>3 729</b>	<b>58 450</b>

Source : ANFA - Effectifs à la rentrée 2017

## EFFECTIFS EN FORMATION PAR CERTIFICATION

Certification	Pays de la Loire	Dont apprentis	France
CAP	1 197 32,1 %	911 52,3 %	19 259 32,9 %
Mention complémentaire	35 0,9 %	35 2,0 %	531 0,9 %
Bac professionnel	1 884 50,5 %	669 38,4 %	31 604 54,1 %
BTS	265 7,1 %	127 7,3 %	3 627 6,2 %
Licence professionnelle	-	-	89 0,2 %
Diplôme d'ingénieur / Master	8 0,2 %	-	62 0,1 %
Titre	130 3,5 %	-	443 0,8 %
CQP	210 5,6 %	-	2 835 4,9 %
<b>Total</b>	<b>3 729</b>	<b>1 742</b>	<b>58 450</b>

Source : ANFA - Effectifs à la rentrée 2017

## CONTRATS DE PROFESSIONNALISATION

	CQP	Diplômes et titres spécifiques branche	BTS MUC, NRC, AG PME-PMI*	Autres	Total
Effectifs 2017/2018	210	34	88	93	425

Source : ANFA - DAFA/SOFIA - Contrats de professionnalisation dans les entreprises de la branche

\*MUC = Management des unités commerciales - NRC = Négociation et relation client - AG PME-PMI = Assistant de Gestion petites et moyennes entreprises et petites et moyennes industries

## FORMATION CONTINUE

**TAUX D'ACCÈS À LA FORMATION DES SALARIÉS DANS LE CADRE DES DISPOSITIFS DE BRANCHE**

Pays de la Loire	France
21,8 %	20,3 %

Nombre de salariés formés en 2017 pour 100 salariés

Source : ANFA/DAFA 2017 - ACOSS 2017 - IRPAUTO 2016

**PARCOURS DE FORMATION PRIS EN CHARGE PAR L'ANFA EN 2017\***

		Pays de la Loire	France
Entreprises de moins de 11 salariés	Nombre de stagiaires	4 093	44 503
	Nombre d'heures stagiaires	160 805	2 307 920
Entreprises de 11 salariés et plus	Nombre de stagiaires	4 743	95 091
	Nombre d'heures stagiaires	198 914	3 654 690
<b>Nombre de salariés formés**</b>		<b>5 151</b>	<b>82 718</b>

Source : ANFA - DAFA - Données 2017

\* Y compris contrats de professionnalisation - \*\* Un même salarié peut être plusieurs fois stagiaire

## L'ANFA

L'Association Nationale pour la Formation Automobile (ANFA), mandatée par les partenaires sociaux, met en œuvre la politique nationale de formation de la branche des services de l'automobile. Elle développe et harmonise l'ensemble des dispositifs de formation professionnelle, initiale et continue, tant au niveau national qu'au niveau régional. Elle finance les actions de formation des entreprises et conseille sur les dispositifs, et plus globalement sur la gestion de la formation et des emplois. L'ANFA est Organisme Paritaire Collecteur Agréé (OPCA) mais également Organisme Collecteur de la Taxe d'Apprentissage (OCTA).

**ANFA Pays de la Loire**

Tél. : 02 22 74 14 80  
rennes@anfa-auto.fr

Directeur de la publication : Patrice OMNES  
Directeur de rédaction : Stéphane PAUTET  
Rédaction : Philippe LE GALL  
Édition et création : Service Communication ANFA

[www.anfa-auto.fr/observatoire](http://www.anfa-auto.fr/observatoire)

Métiers - services auto