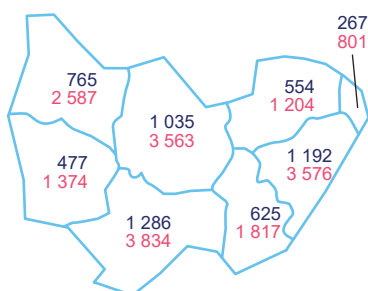


BOURGOGNE-FRANCHE-COMTÉ

LE SECTEUR

6 201 ENTREPRISES
18 756 SALARIÉS



23 900 ACTIFS OCCUPÉS*

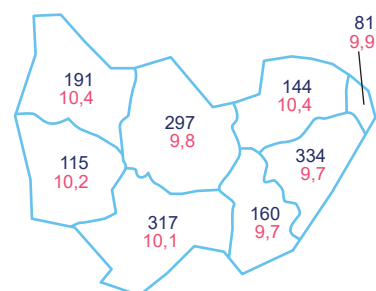
Sources : INSEE SIRENE 2016 - ACOSS 2018 - IRPAUTO 2017 - estimation 2018 à partir de INSEE - RGP 2016
 *Indépendants et salariés

LES ACTIVITÉS DE LA BRANCHE

Activité	Entreprises	Salariés
Commerce automobile	1 577	6 667
Réparation automobile	2 714	5 321
Commerce d'équipements automobiles (hors démolisseurs)	333	1 551
Commerce et réparation de poids lourds	161	1 185
Enseignement de la conduite	472	1 097
Stations-service	169	975
Contrôle technique	272	499
Commerce et réparation de motocycles	288	459
Location de véhicules	108	404
Démolisseurs recycleurs	30	263
Parcs de stationnement	10	233
Commerce et réparation de cycles	67	102
Stations de lavage	ND*	ND*
Total Branche	6 201	18 756
France	134 301	416 027

Sources : INSEE SIRENE 2016 - ACOSS 2018 - IRPAUTO 2017
 *ND : Non Déterminé

LE PARC DE VÉHICULES



1 638 384 véhicules particuliers
10,0 ans d'âge moyen
287 080 véhicules utilitaires légers
25 457 poids lourds

Sources : Ministère de la transition écologique et solidaire - Au 1er janvier 2019, GIPA 2019, traitement ANFA
 Véhicules particuliers : Estimation ANFA 2019 (en milliers sur la carte)
 Véhicules utilitaires légers : camionnettes (PTAC <= 3,5 t) de moins de 20 ans
 Poids lourds : camions (PTAC > 3,5 t) de moins de 20 ans, tracteurs routiers de moins de 10 ans

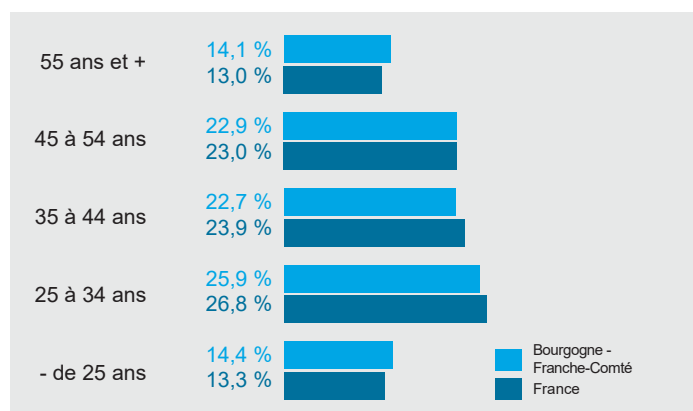
L'EMPLOI SALARIÉ DANS LA BRANCHE

RÉPARTITION PAR TAILLE D'ENTREPRISE

Taille d'entreprise	Entreprises	Salariés
0 salarié	3 392	
1 à 5 salariés	2 146	5 304
6 à 10 salariés	385	2 958
11 à 19 salariés	150	2 177
20 à 49 salariés	94	3 225
50 salariés et +	34	5 092
Bourgogne-Franche-Comté	6 201	18 756
France	134 301	416 027

Sources : INSEE SIRENE 2016 - ACOSS 2018 - IRPAUTO 2017 - INSEE DADS 2015

EMPLOIS PAR ÂGE



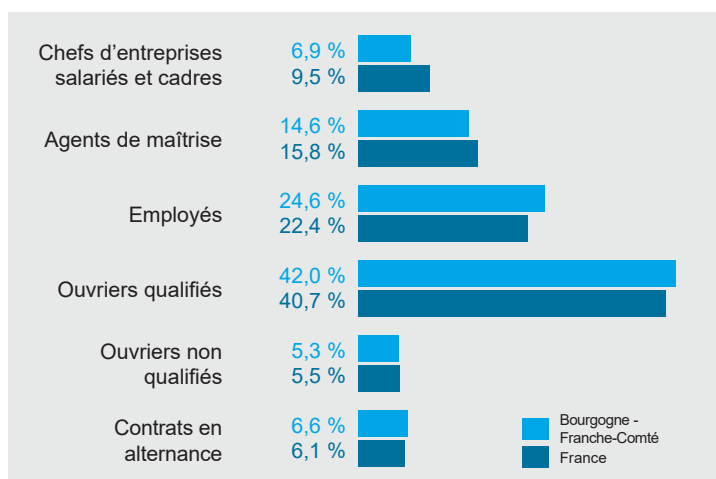
Source : INSEE DADS 2015

PART DE FEMMES

Région	Part de femmes (%)
Bourgogne-Franche-Comté	24,1 %
France	22,8 %

Source : INSEE - DADS 2015

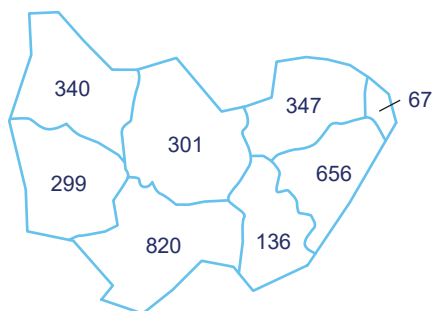
EMPLOIS PAR CATÉGORIE SOCIOPROFESSIONNELLE



Source : INSEE DADS 2015

FORMATION DES JEUNES

2 966 JEUNES EN FORMATION DANS LES DOMAINES SPÉCIFIQUES DE LA BRANCHE



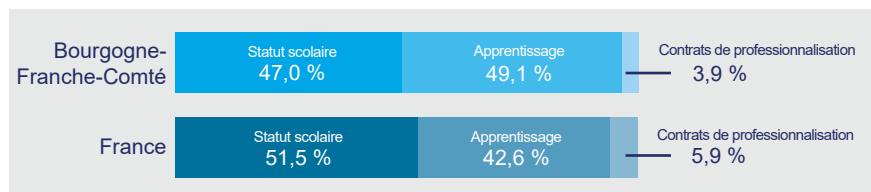
Source : ANFA - Effectifs à la rentrée 2018

POIDS DE LA FORMATION INITIALE DANS LA BRANCHE

Bourgogne-Franche-Comté	France
15,8 %	14,5 %

Source : ANFA - ACOSS - IRPAUTO - Nombre de jeunes formés en 2018/2019 pour 100 salariés

EFFECTIFS EN FORMATION PAR MODE DE FORMATION



Source : ANFA - Effectifs à la rentrée 2018

EFFECTIFS EN FORMATION PAR FILIÈRE

	Bourgogne-Franche-Comté	France
Maintenance VP	1 973 66,5 %	36 151 59,8 %
Carrosserie	582 19,6 %	12 027 21,5 %
Maintenance VI	231 7,8 %	5 305 8,8 %
Maintenance Moto	139 4,7 %	3 939 6,5 %
Commerce	31 1,1 %	1 212 2,0 %
Magasinage	10 0,3 %	536 0,9 %
Enseignement de la conduite	-	175 0,3 %
Maintenance Cycles	-	130 0,2 %
Total	2 966	60 475

Source : ANFA - Effectifs à la rentrée 2018

EFFECTIFS EN FORMATION PAR CERTIFICATION

	Bourgogne-Franche-Comté	Dont apprentis	France
CAP	1 122 37,8 %	853 58,5 %	19 847 32,8 %
Mention complémentaire	11 0,4 %	11 0,8 %	500 0,8 %
Bac professionnel	1 503 50,7 %	503 34,5 %	32 380 53,6 %
BTS	214 7,2 %	90 6,2 %	4 012 6,6 %
Licence professionnelle	-	-	86 0,2 %
Diplôme d'ingénieur / Master	-	-	62 0,1 %
Titre	-	-	384 0,6 %
CQP	116 3,9 %	-	3 204 5,3 %
Total	2 966	1 457	60 475

Source : ANFA - Effectifs à la rentrée 2018

CONTRATS DE PROFESSIONNALISATION

	CQP	Diplômes et titres spécifiques branche	BTS MUC, NRC, AG PME-PMI*	Autres	Total
Effectifs 2018/2019	116	-	48	43	207

Source : ANFA - DAFA / SOFIA - Contrats de professionnalisation dans les entreprises de la branche

*MUC = Management des unités commerciales - NRC = Négociation et relation client - AG PME-PMI = Assistant de gestion petite et moyennes entreprises et petites et moyennes industries

FORMATION CONTINUE

TAUX D'ACCÈS À LA FORMATION DES SALARIÉS DANS LE CADRE DES DISPOSITIFS DE BRANCHE

Bourgogne-Franche-Comté	France
22,8 %	20,7 %

Source : ANFA/DAFA 2018 - ACOSS 2018 - IRPAUTO 2017

Nombre de salariés formés en 2018 pour 100 salariés

PARCOURS DE FORMATION PRIS EN CHARGE PAR L'ANFA EN 2018*

	Bourgogne-Franche-Comté	France
Entreprises de moins de 11 salariés	Nombre de stagiaires	2 758
	Nombre d'heures stagiaires	93 685
Entreprises de 11 salariés et plus	Nombre de stagiaires	4 901
	Nombre d'heures stagiaires	175 557
Nombre de salariés formés**		4 281

Source : ANFA - DAFA - Données 2018 * Y compris les contrats de professionnalisation ** Un même salarié peut-être plusieurs fois stagiaire

L'ANFA

L'ANFA est chargée, par la Commission Paritaire Nationale, de la mise en œuvre de dispositifs relevant de la politique nationale de formation de la branche des Services de l'automobile. À ce titre, l'ANFA : anime l'Observatoire Prospectif des Métiers et des Qualifications (OPMQ), apporte une expertise dans le cadre du développement de la GPEC de branche, propose une ingénierie des dispositifs de formation professionnelle, élabore et actualise les certifications du secteur, assure la promotion des métiers de la branche, développe l'apprentissage notamment via ses réseaux de CFA.

Observatoire ANFA
2 rue Capella - 44470 Carquefou
Tél. : 02 44 76 21 50
observatoire@anfa-auto.fr

Directrice de la publication : Dominique FAIVRE-PIERRET
Directrice de rédaction : Valérie CHIRON
Rédaction : Philippe LE GALL
Édition et création : Service Communication ANFA

www.anfa-auto.fr/observatoire
f Métiers - services auto