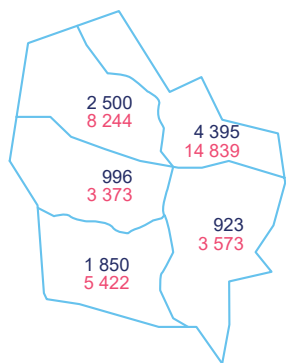


HAUTS-DE-FRANCE

LE SECTEUR

10 664 ENTREPRISES
35 451 SALARIÉS



44 200 ACTIFS OCCUPÉS*

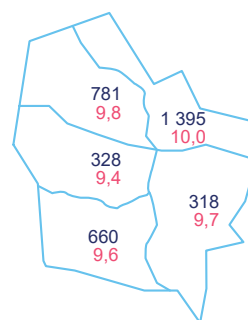
Sources : INSEE SIRENE 2016 – ACOSS 2018 – IRPAUTO 2017 - estimation 2018 à partir de INSEE - RGP 2016
 *Indépendants et salariés

LES ACTIVITÉS DE LA BRANCHE

Activité	Entreprises	Salariés
Commerce automobile	3 492	15 829
Réparation automobile	3 613	7 607
Commerce d'équipements automobiles (hors démolisseurs)	732	3 515
Enseignement de la conduite	1 076	2 297
Commerce et réparation de poids lourds	300	1 916
Stations-service	185	1 137
Contrôle technique	420	989
Location de véhicules	264	890
Commerce et réparation de motocycles	462	634
Démolisseurs recycleurs	41	377
Parcs de stationnement	20	173
Commerce et réparation de cycles	59	87
Stations de lavage	ND*	ND*
Hauts-de-France	10 664	35 451
France	134 301	416 027

Sources : INSEE SIRENE 2016 – ACOSS 2018 – IRPAUTO 2017
 *ND : Non Déterminé

LE PARC DE VÉHICULES



3 481 878 véhicules particuliers
9,8 ans d'âge moyen
498 569 véhicules utilitaires légers
55 783 poids lourds

Sources : Ministère de la transition écologique et solidaire – Au 1er janvier 2019, GIPA 2019, traitement ANFA
 Véhicules particuliers : Estimation ANFA 2019 (en milliers sur la carte).
 Véhicules utilitaires légers : camionnettes (PTAC <= 3,5 t) de moins de 20 ans
 Poids lourds : camions (PTAC > 3,5 t) de moins de 20 ans, tracteurs routiers de moins de 10 ans

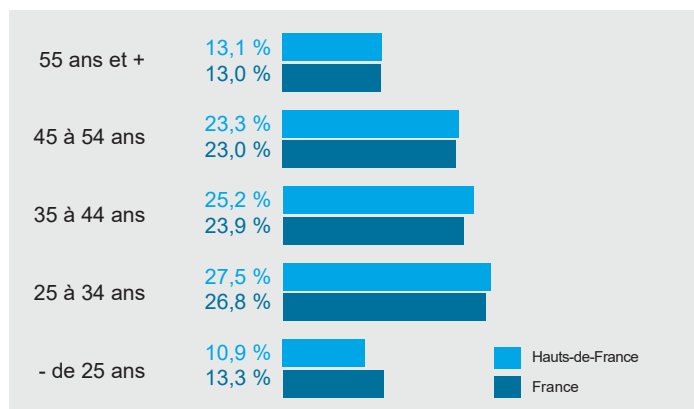
L'EMPLOI SALARIÉ DANS LA BRANCHE

RÉPARTITION PAR TAILLE D'ENTREPRISE

Taille d'entreprise	Entreprises	Salariés
0 salarié	6 161	
1 à 5 salariés	3 306	8 116
6 à 10 salariés	683	5 170
11 à 19 salariés	249	3 488
20 à 49 salariés	196	6 386
50 salariés et +	69	12 291
Hauts-de-France	10 664	35 451
France	134 301	416 027

Sources : INSEE SIRENE 2016 – ACOSS 2018 – IRPAUTO 2017 - INSEE DADS 2015

EMPLOIS PAR ÂGE



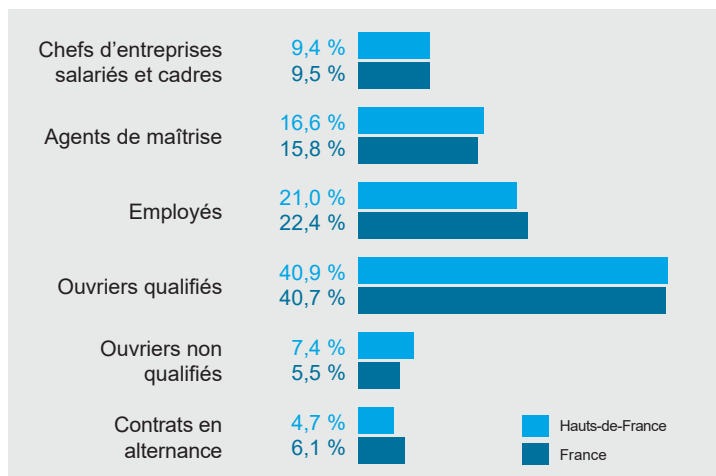
Source : INSEE DADS 2015

PART DE FEMMES

Région	Part de femmes (%)
Hauts-de-France	21,0 %
France	22,8 %

Source : INSEE - DADS 2015

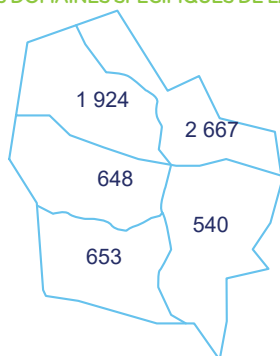
EMPLOIS PAR CATÉGORIE SOCIOPROFESSIONNELLE



Source : INSEE DADS 2015

FORMATION DES JEUNES

6 432 JEUNES EN FORMATION DANS LES DOMAINES SPÉCIFIQUES DE LA BRANCHE



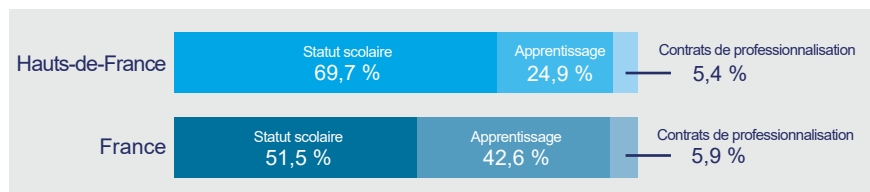
Source : ANFA - Effectifs à la rentrée 2018

POIDS DE LA FORMATION INITIALE DANS LA BRANCHE

Région	Pourcentage
Hauts-de-France	18,1 %
France	14,5 %

Source : ANFA - ACOSS-IRPAUTO - Nombre de jeunes formés en 2018/2019 pour 100 salariés

EFFECTIFS EN FORMATION PAR MODE DE FORMATION



Source : ANFA - Effectifs à la rentrée 2018

EFFECTIFS EN FORMATION PAR FILIÈRE

Filière	Hauts-de-France	France
Maintenance VP	3 902 60,7 %	36 151 59,8 %
Carrosserie	1 568 24,4 %	13 027 21,5 %
Maintenance VI	488 7,6 %	5 305 8,8 %
Maintenance Moto	289 4,5 %	3 939 6,5 %
Magasinage	94 1,4 %	536 0,9 %
Commerce	84 1,3 %	1 212 2,0 %
Enseignement de la conduite	7 0,1 %	175 0,3 %
Maintenance Cycles	-	130 0,2 %
Total	6 432	60 475

Source : ANFA - Effectifs à la rentrée 2018

EFFECTIFS EN FORMATION PAR CERTIFICATION

Certification	Hauts-de-France	Dont apprentis	France
CAP	1 483 23,1 %	692 43,2 %	19 847 32,8 %
Mention complémentaire	14 0,2 %	1 < 0,1 %	500 0,8 %
Bac professionnel	4 300 66,8 %	703 43,9 %	32 380 53,6 %
BTS	302 4,7 %	207 12,9 %	4 012 6,6 %
Licence professionnelle	-	-	86 0,2 %
Diplôme d'ingénieur / Master	-	-	62 0,1 %
Titre	7 0,1 %	-	384 0,6 %
CQP	326 5,1 %	-	3 204 5,3 %
Total	6 432	1 603	60 475

Source : ANFA - Effectifs à la rentrée 2018

CONTRATS DE PROFESSIONNALISATION

	CQP	Diplômes et titres spécifiques branche	BTS MUC, NRC, AG PME-PMI*	Autres	Total
Effectifs 2018/2019	326	19	57	117	519

Source : ANFA - DAFA / SOFIA - Contrats de professionnalisation dans les entreprises de la branche

*MUC = Management des unités commerciales - NRC = Négociation et relation client - AG PME-PMI = Assistant de gestion petite et moyennes entreprises et petites et moyennes industries

FORMATION CONTINUE

TAUX D'ACCÈS À LA FORMATION DES SALARIÉS DANS LE CADRE DES DISPOSITIFS DE BRANCHE

Région	Taux
Hauts-de-France	19,8 %
France	20,7 %

Source : ANFA/DAFA 2018 - ACOSS 2018 - IRPAUTO 2017
Nombre de salariés formés en 2018 pour 100 salariés

PARCOURS DE FORMATION PRIS EN CHARGE PAR L'ANFA EN 2018*

	Hauts-de-France	France
Entreprises de moins de 11 salariés	Nombre de stagiaires	3 104
	Nombre d'heures stagiaires	137 460
Entreprises de 11 salariés et plus	Nombre de stagiaires	8 103
	Nombre d'heures stagiaires	341 700
Nombre de salariés formés**		7 025

Source : ANFA - DAFA - Données 2018

* Y compris les contrats de professionnalisation

** Un même salarié peut-être plusieurs fois stagiaire

L'ANFA

L'ANFA est chargée, par la Commission Paritaire Nationale, de la mise en œuvre de dispositifs relevant de la politique nationale de formation de la branche des Services de l'automobile. À ce titre, l'ANFA : anime l'Observatoire Prospectif des Métiers et des Qualifications (OPMQ), apporte une expertise dans le cadre du développement de la GPEC de branche, propose une ingénierie des dispositifs de formation professionnelle, élabore et actualise les certifications du secteur, assure la promotion des métiers de la branche, développe l'apprentissage notamment via ses réseaux de CFA.

Observatoire ANFA
2 rue Capella - 44470 Carquefou
Tél. : 02 44 76 21 50
observatoire@anfa-auto.fr

Directrice de la publication : Dominique FAIVRE-PIERRET
Directrice de rédaction : Valérie CHIRON
Rédaction : Philippe LE GALL
Édition et création : Service Communication ANFA

www.anfa-auto.fr/observatoire
f Métiers - services auto