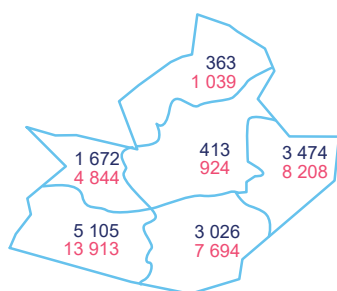


PROVENCE-ALPES-CÔTE D'AZUR

LE SECTEUR

14 053 ENTREPRISES
36 622 SALARIÉS



41 100 ACTIFS OCCUPÉS*

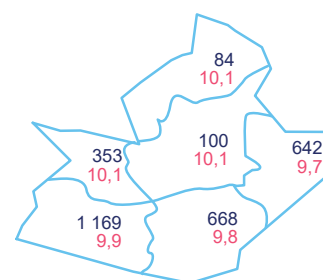
Sources : INSEE SIRENE 2016 - ACOSS 2018 - IRPAUTO 2017 - estimation 2018 à partir de INSEE - RGP 2016
 * Indépendants et salariés

LES ACTIVITÉS DE LA BRANCHE

Activité	Entreprises	Salariés
Commerce automobile	3 491	11 915
Réparation automobile	5 905	10 506
Commerce d'équipements automobiles (hors démolisseurs)	683	3 293
Enseignement de la conduite	1 024	2 027
Stations-service	503	1 835
Location de véhicules	514	1 797
Commerce et réparation de poids lourds	436	1 687
Commerce et réparation de motocycles	867	1 367
Contrôle technique	452	921
Parcs de stationnement	51	709
Démolisseurs recycleurs	36	354
Commerce et réparation de cycles	91	211
Stations de lavage	ND*	ND*
Total Branche	14 053	36 622
France	134 301	416 027

Sources : INSEE SIRENE 2016 - ACOSS 2018 - IRPAUTO 2017
 *ND : Non Déterminé

LE PARC DE VÉHICULES



3 016 241 véhicules particuliers
9,9 ans d'âge moyen
500 276 véhicules utilitaires légers
33 031 poids lourds

Sources : Ministère de la transition écologique et solidaire - Au 1er janvier 2019, GIPA 2019, traitement ANFA
 Véhicules particuliers : Estimation ANFA 2019 (en milliers sur la carte).
 Véhicules utilitaires légers : camionnettes (PTAC <= 3,5 t) de moins de 20 ans
 Poids lourds : camions (PTAC > 3,5 t) de moins de 20 ans, tracteurs routiers de moins de 10 ans

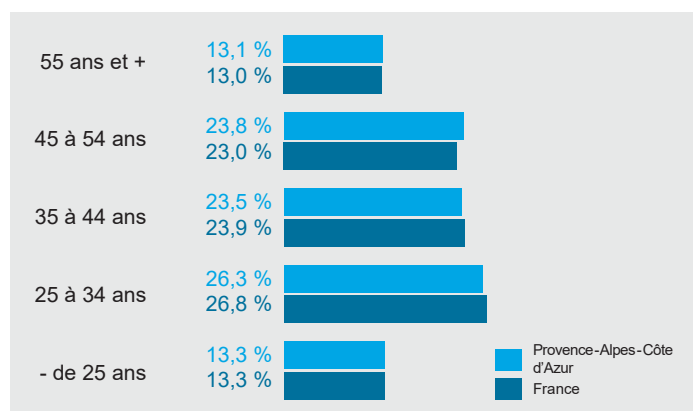
L'EMPLOI SALARIÉ DANS LA BRANCHE

RÉPARTITION PAR TAILLE D'ENTREPRISE

Nombre de salariés	Entreprises	Salariés
0 salarié	8 428	
1 à 5 salariés	4 422	10 550
6 à 10 salariés	770	5 757
11 à 19 salariés	225	3 279
20 à 49 salariés	138	5 021
50 salariés et +	70	12 015
Provence-Alpes-Côte d'Azur	14 053	36 622
France	134 301	416 027

Sources : INSEE SIRENE 2016 - ACOSS 2018 - IRPAUTO 2017 - INSEE DADS 2015

EMPLOIS PAR ÂGE



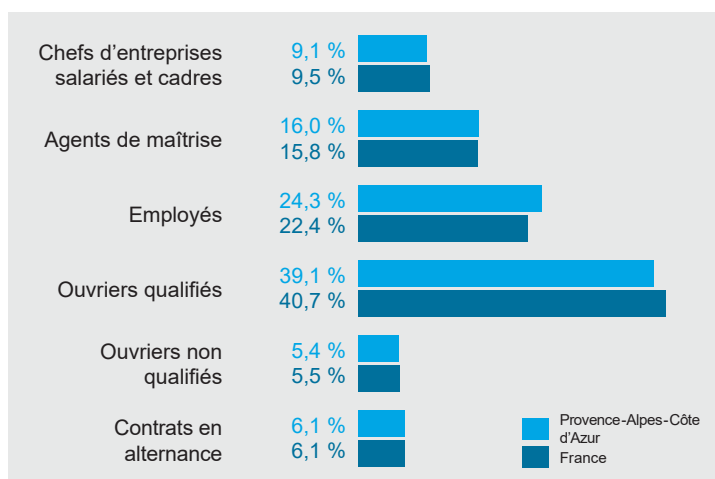
Source : INSEE DADS 2015

PART DE FEMMES

Région	Part de femmes (%)
Provence-Alpes-Côte d'Azur	23,0 %
France	22,8 %

Source : INSEE - DADS 2015

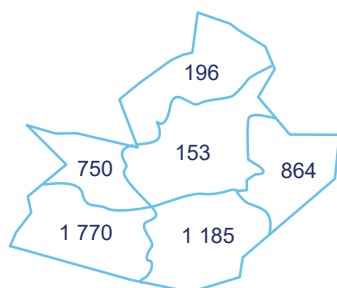
EMPLOIS PAR CATÉGORIE SOCIOPROFESSIONNELLE



Source : INSEE DADS 2015

FORMATION DES JEUNES

4 918 JEUNES EN FORMATION
DANS LES DOMAINES SPÉCIFIQUES DE LA BRANCHE



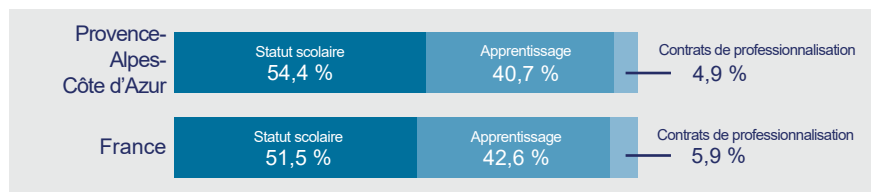
Source : ANFA - Effectifs à la rentrée 2018

POIDS DE LA FORMATION INITIALE DANS LA BRANCHE

Région	Pourcentage
Provence-Alpes-Côte d'Azur	13,4 %
France	14,5 %

Source : ANFA - ACROSS-IRPAUTO - Nombre de jeunes formés en 2018/2019 pour 100 salariés

EFFECTIFS EN FORMATION PAR MODE DE FORMATION



Source : ANFA - Effectifs à la rentrée 2018

EFFECTIFS EN FORMATION PAR FILIÈRE

Filière	Provence-Alpes-Côte d'Azur	France
Maintenance VP	2 644 53,8 %	36 151 59,8 %
Carrosserie	1 210 24,6 %	13 027 21,5 %
Maintenance VI	519 10,5 %	5 305 8,8 %
Maintenance Moto	441 9,0 %	3 939 6,5 %
Commerce	99 2,0 %	1 212 2,0 %
Magasinage	4 0,1 %	536 0,9 %
Enseignement de la conduite	1 <0,1 %	175 0,3 %
Maintenance Cycles	-	130 0,2 %
Total	4 918	60 475

Source : ANFA - Effectifs à la rentrée 2018

EFFECTIFS EN FORMATION PAR CERTIFICATION

Certification	Provence-Alpes-Côte d'Azur	Dont apprentis	France
CAP	2 087 42,4 %	1 305 65,2 %	19 847 32,8 %
Mention complémentaire	43 0,9 %	37 1,9 %	500 0,8 %
Bac professionnel	2 288 46,5 %	555 27,7 %	32 380 53,6 %
BTS	271 5,5 %	104 5,2 %	4 012 6,6 %
Licence professionnelle	-	-	86 0,2 %
Diplôme d'ingénieur / Master	-	-	62 0,1 %
Titre	1 <0,1 %	-	384 0,6 %
CQP	228 4,7 %	-	3 204 5,3 %
Total	4 918	2 001	60 475

Source : ANFA - Effectifs à la rentrée 2018

CONTRATS DE PROFESSIONNALISATION

	CQP	Diplômes et titres spécifiques branche	BTS MUC, NRC, AG PME-PMI*	Autres	Total
Effectifs 2018/2019	228	12	327	170	737

Source : ANFA - DAFA / SOFIA - Contrats de professionnalisation dans les entreprises de la branche

*MUC = Management des unités commerciales - NRC = Négociation et relation client - AG PME-PMI = Assistant de gestion petite et moyennes entreprises et petites et moyennes industries

FORMATION CONTINUE

TAUX D'ACCÈS À LA FORMATION DES SALARIÉS DANS LE CADRE DES DISPOSITIFS DE BRANCHE

Région	Taux
Provence-Alpes-Côte d'Azur	20,1 %
France	20,7 %

Source : ANFA/DAFA 2018 - ACROSS 2018 - IRPAUTO 2017 - Nombre de salariés formés en 2018 pour 100 salariés

PARCOURS DE FORMATION PRIS EN CHARGE PAR L'ANFA EN 2018*

		Provence-Alpes-Côte d'Azur	France
Entreprises de moins de 11 salariés	Nombre de stagiaires	3 669	47 677
	Nombre d'heures stagiaires	223 189	2 248 778
Entreprises de 11 salariés et plus	Nombre de stagiaires	8 092	93 775
	Nombre d'heures stagiaires	417 590	4 140 259
Nombre de salariés formés**		7 348	86 027

Source : ANFA - DAFA - Données 2018 * Y compris les contrats de professionnalisation ** Un même salarié peut-être plusieurs fois stagiaire

L'ANFA

L'ANFA est chargée, par la Commission Paritaire Nationale, de la mise en œuvre de dispositifs relevant de la politique nationale de formation de la branche des Services de l'automobile. À ce titre, l'ANFA : anime l'Observatoire Prospectif des Métiers et des Qualifications (OPMQ), apporte une expertise dans le cadre du développement de la GPEC de branche, propose une ingénierie des dispositifs de formation professionnelle, élabore et actualise les certifications du secteur, assure la promotion des métiers de la branche, développe l'apprentissage notamment via ses réseaux de CFA.

Observatoire ANFA
2 rue Capella - 44470 Carquefou
Tél. : 02 44 76 21 50
observatoire@anfa-auto.fr

Directrice de la publication : Dominique FAIVRE-PIERRET
Directrice de rédaction : Valérie CHIRON
Rédaction : Philippe LE GALL
Édition et création : Service Communication ANFA

www.anfa-auto.fr/observatoire
f Métiers - services auto